


Univerza
v Ljubljani *Veterinarska*
fakulteta



Nacionalni veterinarski inštitut

**IZOBRAŽEVANJE NA PODROČJU ZDRAVSTVENEGA
VARSTVA ČEBEL**

**POROČILO
ZA LETO 2018**

Julij, 2018

Poročilo se nanaša na nalogo »**Usposabljanje in izobraževanje na področju čebelarjenja, 2. Sklop: Izobraževanje na področju zdravstvenega varstva čebel**«, izvedeno v programskem letu 2018 na podlagi Uredbe o izvajanju programa ukrepov na področju čebelarstva v Republiki Sloveniji v letih 2017-2019 (Uradni list RS, št. 73/2016 z dne 18.11.2016) po pogodbi št. 2330-17-000011 z dne 09.01.2017, ki jo je sklenilo Ministrstvo za kmetijstvo, gozdarstvo in prehrano RS, Agencija Republike Slovenije za kmetijske trge in razvoj podeželja in Univerza v Ljubljani, Veterinarska fakulteta.

Izvajalci izobraževanja:

Alenka Jurić, dr. vet. med., skrbnica pogodbe

Mag. Vida Lešnik, dr. vet. med.

Mag. Ivo Planinc, dr. vet. med.

Mag. Mira Jenko Rogelj, dr. vet. med.

Anita Vraničar Novak, dr. vet. med.

Suzana Skerbiš, dr. vet. med.

Mateja Ratiznojnik, dr. vet. med.

Jerica Vreček Šulgaj, dr. vet. med.

Lucija Žvokelj, dr. vet. med.

Pri izvedbi izobraževanja so sodelovali:

Dr. Metka Pislak Ocepek, dr. vet. med., Damjana Grobelšek, dr. vet. med., mag. Mateja Stvarnik, dr. vet. med., prof. dr. Tadej Malovrh, dr. vet. med., znanstveni svetnik dr. Matjaž Ocepek, dr. vet. med. in drugi sodelavci VF NVI.

Povzetek

V programskem letu 2018, od oktobra 2017 do junija 2018, smo izvedli skupno 114 izobraževanj oziroma 200 ur izobraževanja s področja zdravstvenega varstva čebel na podlagi letnega načrta po naslednjih vsebinskih sklopih:

- 21 ur izobraževanja v 1. vsebinskem sklopu z naslovom »Prepoznavanje bolezenskih znakov bolezni pri čebeljih družinah«,
- 25 ur izobraževanja v 2. vsebinskem sklopu z naslovom »Ugotavljanje in zdravljenje najpogostejši bolezni pri čebeljih družinah«,
- 39 ur izobraževanja v 3. vsebinskem sklopu z naslovom »Ukrepi za zaščito zdravja čebel s področja obvladovanja varoze«,
- 29 ur izobraževanja v 4. vsebinskem sklopu z naslovom »Poznavanje zdravil za zdravljenje bolezni pri čebeljih družinah, sledljivost nabave in uporabe zdravil, ustrezno shranjevanje zdravil in neškodljivo odstranjevanje neporabljenih zdravil«,
- 53 ur izobraževanja v 5. vsebinskem sklopu z naslovom »Pravilna uporaba zdravil za zdravljenje bolezni pri čebeljih družinah, vodenje in hranjenje evidenc« in
- 33 ur izobraževanja v 6. vsebinskem sklopu z naslovom »Izobraževanje čebelarjev začetnikov s področja zdravstvenega varstva čebel«.

Izobraževanje smo pripravili in izvedli veterinarji, dr. vet. medicine z licenco. Organizacija in obveščanje o izobraževanju sta potekala v sodelovanju s čebelarskimi društvi in Čebelarsko zvezo Slovenije. Med pripravo in izvedbo izobraževanja smo sodelovali z naročnikom ter ga obveščali o programu in urnikih izobraževanja oziroma njihovimi spremembami. S strani naročnika smo prejeli soglasje za zamenjavo članic izvajalske skupine pa tudi soglasje za uporabo gradiva v zalogi za udeležence izobraževanja ter pridobili odgovor glede izdaje potrdil in spričeval udeležencem izobraževanja.

Izobraževanje je bilo opravljeno v 85 krajih po državi, v vseh 12 statističnih regijah, pri čemer je bilo namenjenih večje število izobraževanj oziroma ur izobraževanja večjim regijam. Posamezni vsebinski sklopi so trajali od 1 do 3 ure, na nekaterih lokacijah sta bila izvedena v istem dnevu po dva vsebinska sklopa. Za vse udeležence izobraževanja smo zagotovili učno gradivo in evalvacijske vprašalnike. O udeležencih izobraževanja smo vodili evidenco na pisnem seznamu udeležencev.

Izobraževanja s področja zdravstvenega varstva čebel se je udeležilo 3.239 oseb, od tega je bilo 2.679 oseb prisotnih na enem izobraževanju in 560 oseb (15,21% vseh udeležencev) na dveh oz. treh izobraževanjih, ki so bila opravljena na isti lokaciji istega dne. Skupno smo na vseh izobraževanjih oz. vsebinskih sklopih zabeležili 3.820 udeležencev.

Potrdilo in spričevalo o izobraževanju s področja zdravstvenega varstva čebel je bilo izdano 3.233 udeležencem (99,82% vseh prisotnih oseb). Dokazilo o udeležbi ni bilo izdano šestim udeležencem izobraževanja in sicer, štirim osebam s stalnim bivališčem zunaj Republike Slovenije in dvema osebama, katerih podatki so bili na seznamu udeležencev nepopolni oziroma nečitljivi.

3.758 udeležencev izobraževanja (98,4% udeležencev izobraževanja na vseh vsebinskih sklopih) je po zaključku izobraževanja izpolnilo evalvacijski vprašalnik, na podlagi katerih smo pripravili poročilo o zadovoljstvu udeležencev na izobraževanju s področja zdravstvenega varstva čebel. Ugotovljeno je bilo, da so bili udeleženci zelo zadovoljni z izobraževanjem in da si želijo več tovrstnih izobraževanj s poudarkom na praktični predstavitvi uporabe zdravil pri čebelah.

1. Priprava izobraževanja in obveščanje o izobraževanju

Izobraževanje smo pripravili in izvedli veterinarji, dr. vet. medicine z licenco: Alenka Jurić, dr. vet. med., skrbnica pogodbe, mag. Vida Lešnik, dr. vet. med., mag. Ivo Planinc, dr. vet. med., mag. Mira Jenko Rogelj, dr. vet. med., Anita Vraničar Novak, dr. vet. med., Suzana Skerbiš, dr. vet. med. in tri nove sodelavke, Mateja Ratiznojnik, dr. vet. med., ki je nadomestila mag. Lidijo Matavž, dr. vet. med. ter Lucija Žvokelj, dr. vet. med. in Jerica Vreček Šulgaj, dr. vet. med., ki sta nadomestili Martino Škof, dr. vet. med. Nove sodelavke smo vključili v izobraževanje s soglasjem naročnika izobraževanja, ki je priloga poročila (Priloga 1: Soglasje naročnika za zamenjavo članic izvajalske skupine na področju izobraževanja o zdravstvenem varstvu čebel, št. soglasja 430-142/2016/30 z dne 18.09.2017 in soglasje, elektronsko sporočilo z dne 06.02.2018).

V okviru izobraževanja po uredbi smo v programskem letu 2018 na podlagi pogodbe in letnega plana pripravili in organizirali 114 izobraževanj oziroma 200 ur izobraževanja s področja zdravstvenega varstva čebel.

Poskrbeli smo za gradivo za udeležence izobraževanja. S soglasjem naročnika smo uporabili gradivo v zalogi iz programskega leta 2017 in natisnili 2.700 izvodov dodatnega gradiva. H gradivu smo priložili seznam pričakovanih zdravil za zdravljenje varoze čebel v programskem letu 2018. Soglasje naročnika za uporabo gradiva iz zaloge za udeležence izobraževanja je priloženo poročilu (Priloga 2: Soglasje naročnika za uporabo gradiva iz zaloge 2017 za udeležence izobraževanja, elektronsko sporočilo z dne 10.10.2017). Priloga poročila je tudi natisnjeno gradivo za udeležence izobraževanja z naslovom »Zdravstveno varstvo čebel s poudarkom na obvladovanju varoze« in priloga k temu gradivu »Pričakovana zdravila za zdravljenje varoze čebel v Republiki Sloveniji v letu 2018, Alenka Jurić, UL VF Nacionalni veterinarski inštitut«.

Pri organizaciji izobraževanja, ki so bila dostopna tudi širši javnosti, smo sodelovali z območnimi čebelarskimi društvi, s katerimi smo se dogovarjali glede vsebinskega sklopa, lokacije in termina izobraževanja. Prva izobraževanja smo organizirali v oktobru 2017, večino pa pozimi in v zgodnjem spomladanskem.

Urnike izobraževanja smo pripravljali na podlagi letnega programa izobraževanja v posameznih statističnih regijah enkrat mesečno in jih pošiljali v javno objavo okrog 20. v mesecu za mesec, ki je sledil. Iz različnih razlogov je prihajalo tudi do sprememb v urnikih, v

glavnem je šlo za zamenjavo izvajalca izobraževanja oz. dodatna naknadno dogovorjena izobraževanja, v enem primeru pa smo na predlog čebelarjev zaradi slabih vremenskih razmer predstavili izobraževanje na drug termin.

Urnike s programom izobraževanja s področja zdravstvenega varstva čebel z vsemi spremembami smo objavljali na spletni strani Veterinarske fakultete <http://www.vf.uni-lj.si/si/zdravstveno-varstvo-cebel/> in o njih redno obveščali Ministrstvo za kmetijstvo, gozdarstvo in prehrano RS ter Čebelarstvo zvezo Slovenije z zaprosilom za objavo urnikov na njihovi spletni. O naših izobraževanjih sta bila obveščena Agencija Republike Slovenije za kmetijske trge in razvoj podeželja ter Uprava za varno hrano, veterinarstvo in varstvo rastlin. Čebelarje smo obveščali o programu in urniku izobraževanja preko čebelarskih društev na lokacijah izobraževanja. Termini izobraževanj, zbrani do 20. v mesecu za mesec, ki je sledil, so bili objavljeni tudi v reviji Slovenski čebelar.

Urniki s spremembami in vabila s programom, poslana na Ministrstvo za kmetijstvo, gozdarstvo in prehrano RS, Agencijo Republike Slovenije za kmetijske trge in razvoj podeželja ter Upravo za varno hrano, veterinarstvo in varstvo rastlin, so priloženi poročilu (Priloga 3: Urniki in spremembe urnikov s programom izobraževanja ter vabila na izobraževanje z dne: 15.09.2017, 16.10.2017, 08.11.2017, 17.11.2017, 14.12.2017, 09.01.2018, 17.01.2018, 12.02.2018, 15.02.2018, 19.02.2018, 27.02.2018, 01.03.2018, 16.03.2018, 19.03.2018, 20.04.2018, 23.04.2018 in 15.05.2018).

2. Izvedba izobraževanja

Podobno kot v preteklosti smo tudi v programskem letu 2018 večino izobraževanj organizirali v pokritih prostorih pri čebelarjih, v učilnicah oziroma dvoranh v obliki power point predstavitev in razlage o pravilni uporabi zdravil s praktičnim prikazom njihove uporabe v različnih panjskih sistemih pri različnem načinu čebelarjenja. Načrtovali smo izvedbo večjega števila izobraževanj na terenu s prikazom zdravljenja v panjih z naseljenimi čebeljimi družinami, vseh načrtovanih delavnic pa ni bilo možno izvesti zaradi slabega vremena oziroma velikega števila udeležencev. Različnim potrebam in možnostim izvedbe izobraževanja na terenu smo se sproti prilagajali in ustrezno dopolnjevali oz. prilagodili vsebino izobraževanja.

2.1. Število in ure opravljenih izobraževanj

Izobraževanje se je izvajalo na celotnem območju Republike Slovenije, v vseh 12 statističnih regijah na podlagi javno objavljenih urnikov izobraževanja. V vsaki statistični regiji je bilo izvedeno najmanj eno izobraževanje.

V tabeli 1 so podatki o načrtovanih in izvedenih izobraževanjih skupno in po posameznih vsebinskih sklopih oz. regijah v programskem letu 2018.

Tabela 1: Število načrtovanih in število izvedenih izobraževanj ter število načrtovanih in število izvedenih ur izobraževanja s področja zdravstvenega varstva čebel skupno in v posameznih statističnih regijah ter število načrtovanih in število izvedenih ur izobraževanja po posameznih vsebinskih sklopih skupno in v posameznih statističnih regijah v programskem letu 2018.

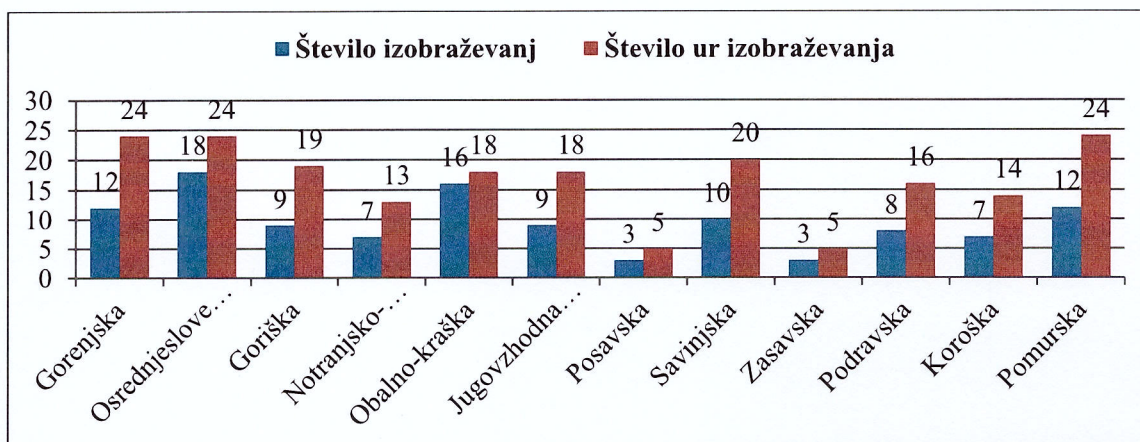
Statistična regija	število izobraževanj plan /izvedba	skupno število ur plan / izvedba	1. vseb. sklop št. ur plan / izvedba	2. vseb. sklop št. ur plan / izvedba	3. vseb. sklop št. ur plan / izvedba	4. vseb. sklop št. ur plan / izvedba	5. vseb. sklop št. ur plan / izvedba	6. vseb. sklop št. ur plan / izvedba
<i>Gorenjska</i>	12 / 12	24 / 24	1 / 1	2 / 2	8 / 8	2 / 2	8 / 8	3 / 3
<i>Osrednjeslovenska</i>	18 / 18	24 / 24	2 / 2	2 / 2	4 / 4	5 / 5	5 / 5	6 / 6
<i>Goriška</i>	9 / 9	19 / 19	2 / 2	4 / 4	4 / 4	2 / 2	4 / 4	3 / 3
<i>Notranjsko-kraška</i>	7 / 7	13 / 13	2 / 2	2 / 2	0 / 0	2 / 2	4 / 4	3 / 3
<i>Obalno-kraška</i>	16 / 16	18 / 18	3 / 3	3 / 3	0 / 0	4 / 4	5 / 5	3 / 3
<i>Jugovzhodna Slovenija</i>	9 / 9	18 / 18	1 / 1	2 / 2	4 / 4	2 / 2	6 / 6	3 / 3
<i>Posavska</i>	3 / 3	5 / 5	1 / 1	0 / 0	2 / 2	0 / 0	2 / 2	0 / 0
<i>Savinjska</i>	10 / 10	20 / 20	1 / 1	2 / 2	6 / 6	2 / 2	6 / 6	3 / 3
<i>Zasavska</i>	3 / 3	5 / 5	0 / 0	0 / 0	1 / 1	0 / 0	1 / 1	3 / 3
<i>Podravska</i>	8 / 8	16 / 16	2 / 2	2 / 2	2 / 2	4 / 4	4 / 4	2 / 2
<i>Koroška</i>	7 / 7	14 / 14	2 / 2	2 / 2	2 / 2	2 / 2	4 / 4	2 / 2
<i>Pomurska</i>	12 / 12	24 / 24	4 / 4	4 / 4	6 / 6	4 / 4	4 / 4	2 / 2
Skupaj	114 / 114	200 / 200	21 / 21	25 / 25	39 / 39	29 / 29	53 / 53	33 / 33

Izvedli smo vsa izobraževanja s področja zdravstvenega varstva čebel, ki so bila določena v letnem načrtu za programsko leto 2018. Skupno smo opravili 114 izobraževanj oziroma 200 ur izobraževanja, od tega 21 ur v 1. vsebinskem sklopu, 25 ur v 2. vsebinskem sklopu, 39 ur v 3. vsebinskem sklopu, 29 ur v 4. vsebinskem sklopu, 53 ur v 5. vsebinskem sklopu in 33 ur izobraževanja v 6. vsebinskem sklopu.

Z ozirom na dogovor pri pravi letnega plana izobraževanja, da se obseg izobraževanj enakomerno porazdeli med izvajalci izobraževanja, je bilo izvedenih v posameznih statističnih regijah različno število oziroma ur izobraževanja in sicer, najmanj 3 izobraževanja oziroma skupno 5 ur izobraževanja do največ 18 izobraževanj oziroma 24 ur izobraževanja v regiji.

Na sliki 1 so podatki o skupnem številu izobraževanj in številu ur izobraževanja v posameznih statističnih regijah.

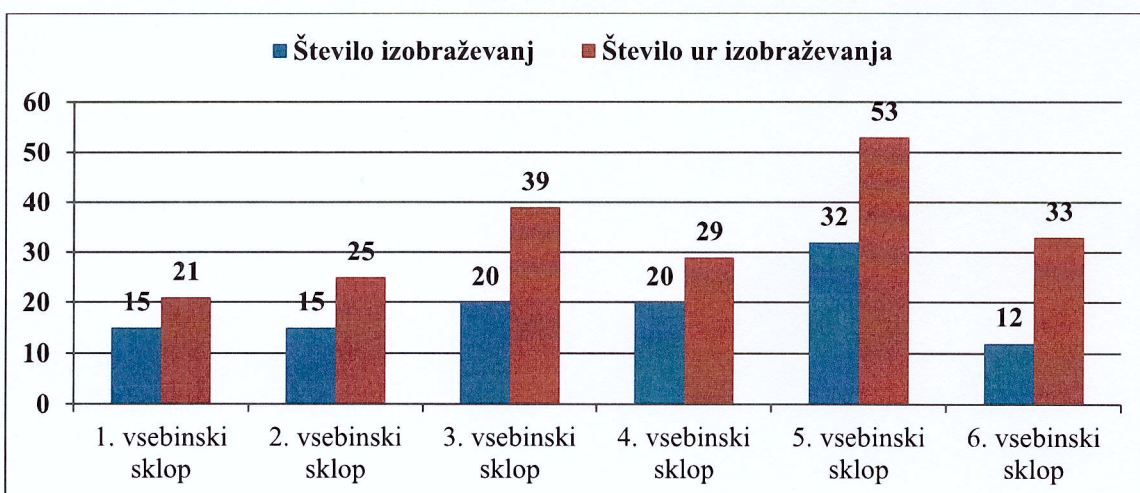
Slika 1: Skupno število izobraževanj in število ur izobraževanja s področja zdravstvenega varstva čebel v posameznih statističnih regijah v letu 2018.



V Obalno – kraški, Osrednjeslovenski in Zasavski statistični regiji je večina izobraževanj trajala 1 uro, v ostalih regijah pa 2 uri. V Gorenjski statistični regiji je bilo izvedenih 12 izobraževanj (24 ur), v Osrednjeslovenski regiji 18 izobraževanj (24 ur), v Goriški regiji 9 izobraževanj (19 ur), v Notranjsko – kraški regiji 7 izobraževanj (13 ur), v Obalno – kraški regiji 16 izobraževanj (18 ur), v Jugovzhodni regiji 9 izobraževanj (18 ur), v Posavski regiji 3 izobraževanja (5 ur), v Savinjski regiji 10 izobraževanj (20 ur), v Zasavski regiji 3 izobraževanja (5 ur), v Koroški regiji 7 izobraževanj (14 ur), v Podravske regiji 8 izobraževanj (16 ur) in v Pomurski regiji 12 izobraževanj (24 ur).

Poudarek izobraževanja je bil na poznavanju varoze čebel in preventivnih ukrepov ter pravilnem zdravljenju čebel ob zagotavljanju sledljivosti nabave in uporabe zdravil, temu ustrezno smo prilagodili tudi obseg posameznih razpoložljivih vsebinskih sklopov, kar lahko vidimo na sliki 2, na kateri so podatki o skupnem številu izobraževanj in številu ur izobraževanja po posameznih vsebinskih sklopih.

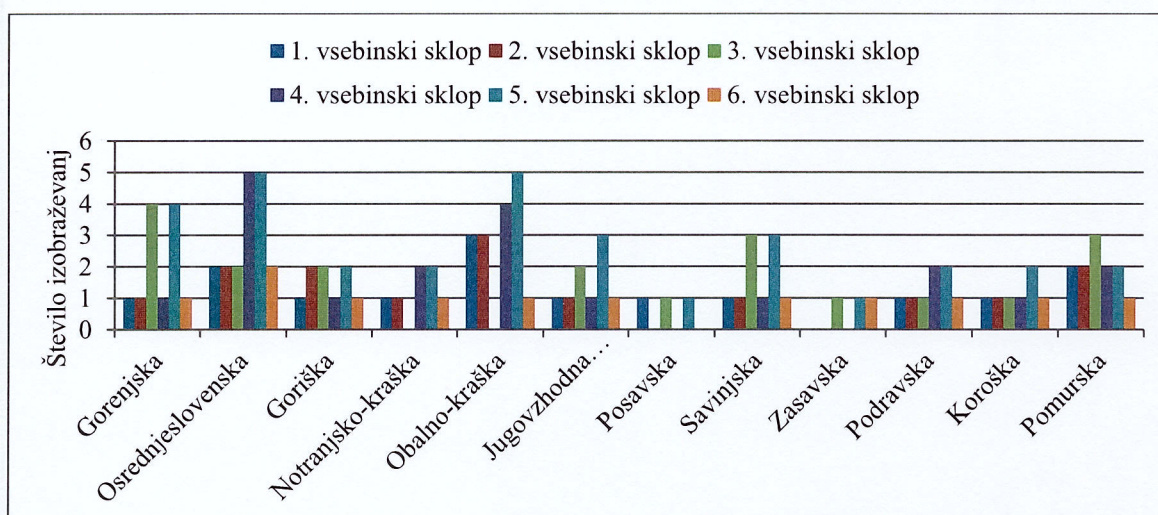
Slika 2: Skupno število izobraževanj in število ur izobraževanja s področja zdravstvenega varstva čebel po posameznih vsebinskih sklopih v letu 2018.



Izvedli smo 15 izobraževanj (21 ur) v 1. vsebinskem sklopu (»Prepoznavanje bolezenskih znakov bolezni pri čebeljih družinah«), 15 izobraževanj (25 ur) v 2. vsebinskem sklopu (»Ugotavljanje in zdravljenje najpogostejši bolezni pri čebeljih družinah«), 20 izobraževanj (39 ur) v 3. vsebinskem sklopu (»Ukrepi za zaščito zdravja čebel s področja obvladovanja varoze«), 20 izobraževanj (29 ur) v 4. vsebinskem sklopu (»Poznavanje zdravil za zdravljenje bolezni pri čebeljih družinah, sledljivost nabave in uporabe zdravil, ustrezno shranjevanje zdravil in neškodljivo odstranjevanje neuporabljenih zdravil«), 32 izobraževanj (53 ur) v 5. vsebinskem sklopu (»Pravilna uporaba zdravil za zdravljenje bolezni pri čebeljih družinah, vodenje in hranjenje evidenc«). Za čebelarje začetnike smo izvedli 12 izobraževanj (33 ur) v 6. vsebinskem sklopu (»Izobraževanje čebelarjev začetnikov s področja zdravstvenega varstva čebel«).

V večini regij je bilo izvedenih vseh 6 vsebinskih sklopov, kar lahko vidimo na slikah 3, 4, 5, 6, 7, 8, in 9.

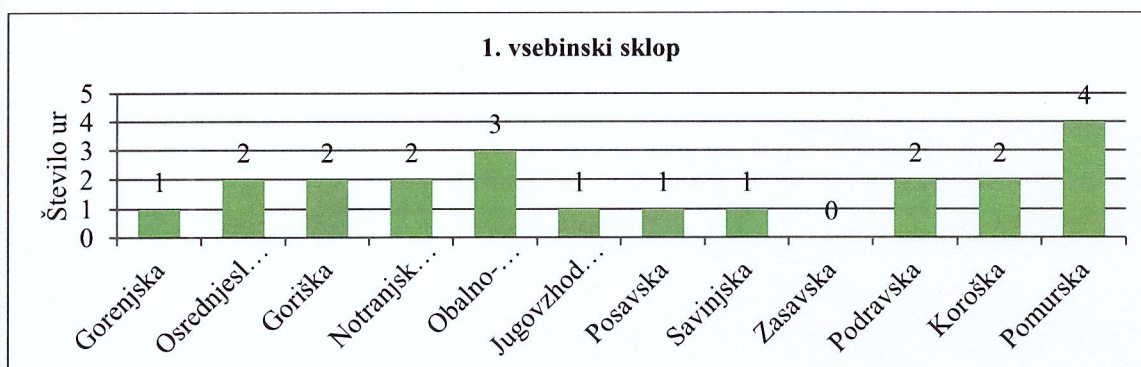
Slika 3:Število izobraževanj po posameznih vsebinskih sklopih izobraževanja s področja zdravstvenega varstva čebel, izvedenih v statističnih regijah v programskem letu 2018.



Izobraževanja so bila izvedena v vseh 6 vsebinskih sklopih v 8 statističnih regijah in sicer v Gorenjski, Osrednjeslovenski, Goriški, Savinjski, Podravski, Koroški in Pomurski statistični regiji ter v Jugovzhodni Sloveniji. V preostalih statističnih regijah je bilo izvedenih od 3 do 5 vsebinskih sklopov in sicer v Zasavski in Posavski regiji po 3 sklopi ter v Obalno - kraški ter Notranjsko – kraški statistični regiji po 5 vsebinskih sklopov. V vseh regijah je bil poudarek izobraževanja na 3., 4. oziroma 5. vsebinskem sklopu, na varozi in zdravljenju čebel.

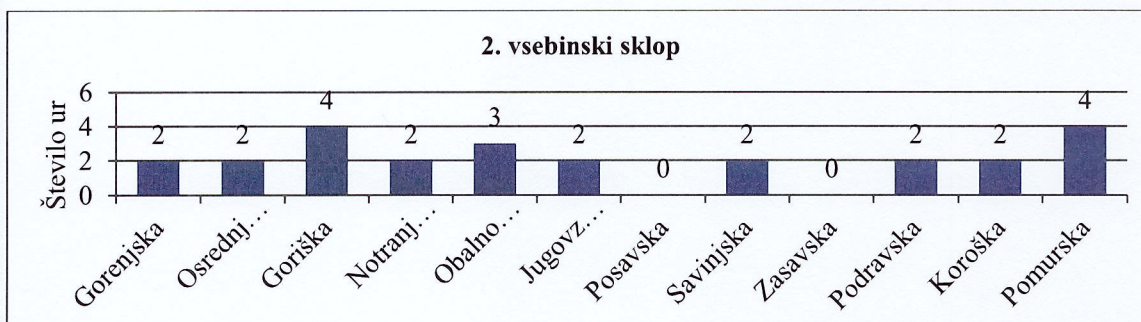
Na slikah 4, 5, 6, 7, 8, 9 in 10 so podatki o številu ur izobraževanja po posameznih vsebinskih sklopih, ki smo jih opravili v posameznih statističnih regijah.

Slika 4: Število ur izobraževanja v 1. vsebinskem sklopu v posameznih statističnih regijah v programskem letu 2018.



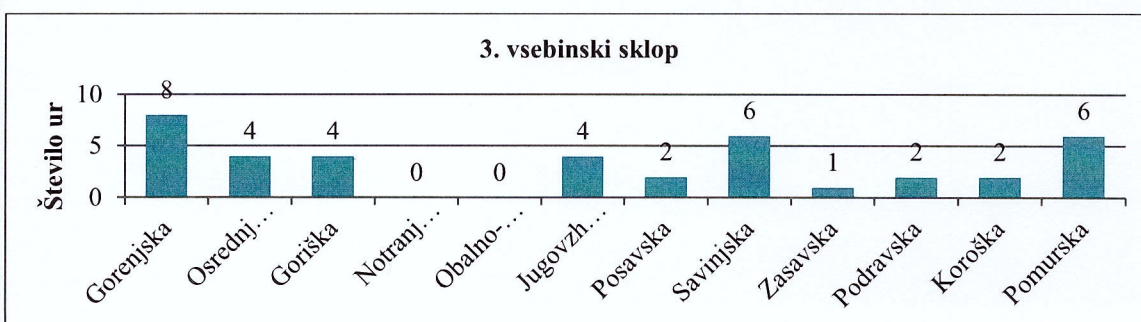
1. vsebinski sklop je obsegal skupno 21 ur in se je izvajal v 11 statističnih regijah. V posameznih regijah mu je bilo namenjenih skupno od 1 ure do največ 4 ure izobraževanja. V Zasavski statistični regiji se 1. vsebinski sklop ni izvajal.

Slika 5: Število ur izobraževanja v 2. vsebinskem sklopu v posameznih statističnih regijah v programskem letu 2018.




2. vsebinski sklop se je izvajal v 10 statističnih regijah v skupnem obsegu od 2 do največ 4 ure izobraževanja. V Zasavski in Posavski regiji ni bilo izobraževanja v 2. vsebinskem sklopu.

Slika 6: Število ur izobraževanja v 3. vsebinskem sklopu v posameznih statističnih regijah v programskem letu 2018.



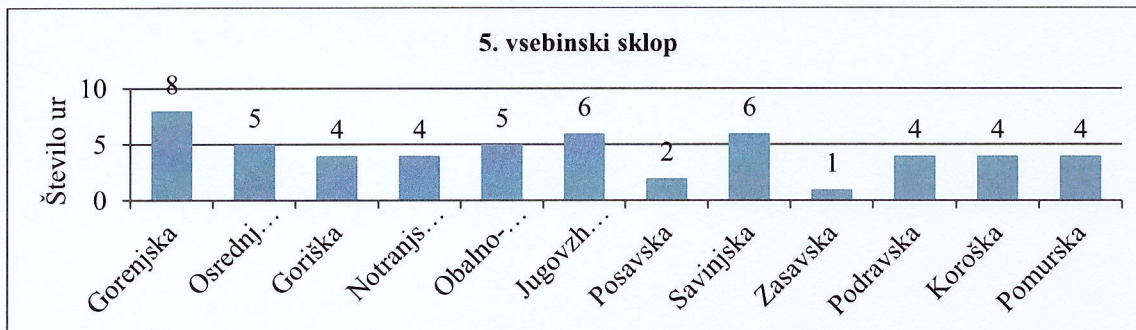
3. vsebinski sklop se je izvajal v 10 statističnih regijah v skupnem obsegu najmanj 1 uro do največ 8 ur izobraževanja. V Obalno- kraški in Notranjsko - kraški regiji ni bilo izobraževanja v 3. vsebinskem sklopu.

Slika 7: Število ur izobraževanja v 4. vsebinskem sklopu v posameznih statističnih regijah v programskem letu 2018.



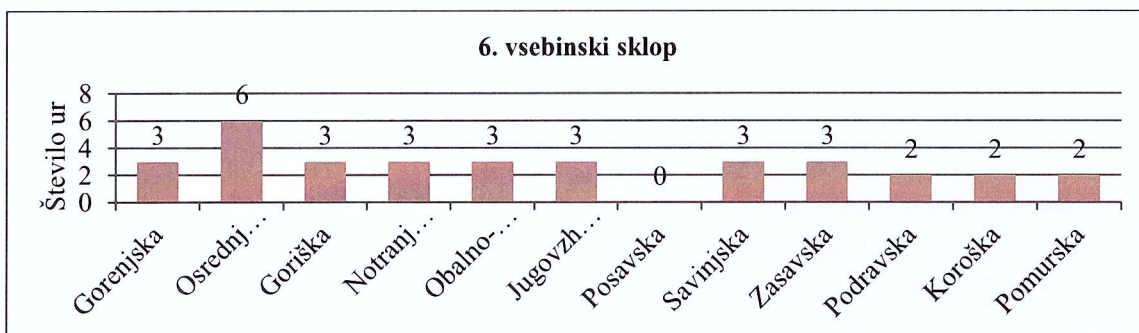
Izobraževanje v 4. vsebinskem sklopu je bilo opravljeno v 10 statističnih regijah, obsegaj je najmanj 2 uri do največ 5 ur izobraževanja. V Zasavski in Posavski regiji se 4. vsebinski sklop ni izvajal.

Slika 8: Število ur izobraževanja v 5. vsebinskem sklopu v posameznih statističnih regijah v programskem letu 2018.



5. vsebinski sklop o pravilni uporabi zdravil pri čebelah, vodenju in hranjenju evidenc, se je izvajal v vseh statističnih regijah in je obsegal najmanj 1 uro do največ 8 ur izobraževanja.

Slika 9: Število ur izobraževanja v 6. vsebinskem sklopu v posameznih statističnih regijah v programskem letu 2018.



6. vsebinski sklop , izobraževanje čebelarjev začetnikov, v obsegu najmanj 2 uri do največ 6 ur, se je izvajal v 11 statističnih regijah. V Posavski statistični regiji ni bilo izobraževanja za čebelarje začetnike.

2.2. Število udeležencev izobraževanja s področja zdravstvenega varstva čebel

Na vseh izobraževanjih s področja zdravstvenega varstva čebel smo izvajalci poskrbeli za vodenje evidence udeležencev izobraževanja na enotnih obrazcih »Seznam udeležencev«. Na evidenčnih listih je zabeleženo izobraževanje s področja zdravstvenega varstva čebel v okviru uredbe v programskem letu 2018, naslov vsebinskega sklopa, čas trajanja, datum in kraj izobraževanja ter ime in priimek izvajalca izobraževanja. Na evidenčnih listih so podatki o udeležencih izobraževanja: priimek in ime, datum rojstva, naslov stalnega bivališča (ulica, hišna številka in pošta ter poštna številka), podpis udeleženca, prav tako je zabeležen podatek o vsebinskem sklopu, na katerega se nanaša udeležba in evalvacijski vprašalnik, ki ga je udeleženec vrnil izvajalcu. Nekatere osebe so bile prisotne na dveh ali treh vsebinskih sklopih, ki so se izvajali na isti lokaciji v istem dnevu.

Originali evidenčnih listov udeležencev izobraževanja so priloga tega poročila, kopije oz. sken evidenčnih listov se hranijo na območnih enotah VF NVI (Priloga 4: Seznami udeležencev izobraževanja s področja zdravstvenega varstva čebel v programskem letu 2018 – originali seznamov udeležencev za 114 vsebinskih sklopov izobraževanja s področja zdravstvenega varstva čebel, prejetih od veterinarjev, izvajalcev izobraževanja).

V tabeli 2 so podatki o številu udeležencev izobraževanja s področja zdravstvenega varstva čebel skupno in v posameznih statističnih regijah.

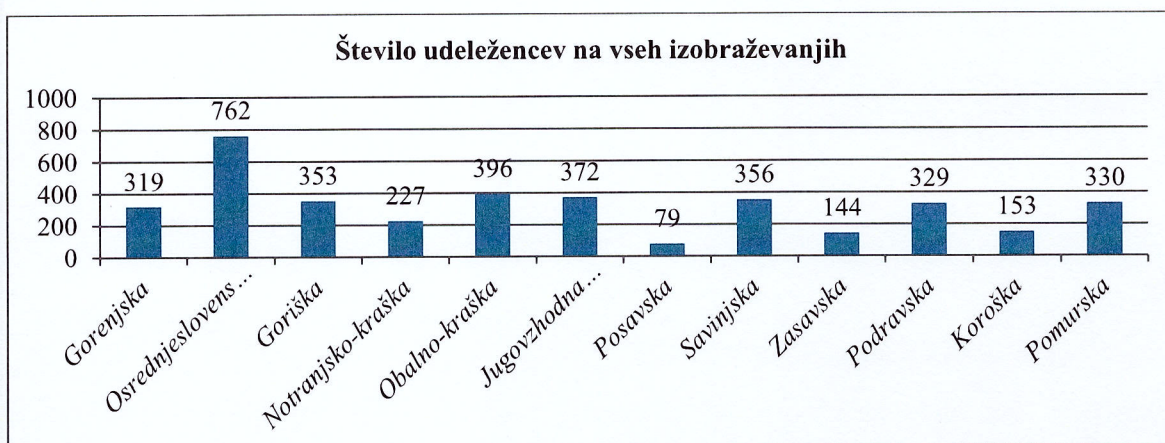
Tabela 2: Število udeležencev na vseh izobraževanjih s področja zdravstvenega varstva čebel v programskem letu 2018, skupno in po posameznih statističnih regijah, število udeležencev na najmanj enem izobraževanju, število udeležencev na enem izobraževanju in število udeležencev na več kot enem izobraževanju v istem dnevu.

<i>Statistična regija</i>	<i>Število udeležencev na vseh izobraževanjih</i>	<i>Število udeležencev na najmanj enem izobraževanju v istem dnevu</i>	<i>Število udeležencev na enem izobraževanju v istem dnevu</i>	<i>Število udeležencev na več kot enem izobraževanju v istem dnevu</i>
<i>Gorenjska</i>	319	294	269	25
<i>Osrednjeslovenska</i>	762	517	272	245
<i>Goriška</i>	353	353	353	0
<i>Notranjsko-kraška</i>	227	173	119	54
<i>Obalno-kraška</i>	396	194	13	181
<i>Jugovzhodna Slovenija</i>	372	372	372	0
<i>Posavska</i>	79	79	79	0
<i>Savinjska</i>	356	356	356	0
<i>Zasavska</i>	144	89	34	55
<i>Podravska</i>	329	329	329	0
<i>Koroška</i>	153	153	153	0
<i>Pomurska</i>	330	330	330	0
Skupaj	3.820	3.239	2.679	560

Izobraževanja s področja zdravstvenega varstva čebel se je udeležilo 3.239 oseb, od tega je bilo 2.679 oseb prisotnih na enem izobraževanju in 560 oseb na dveh oz. treh izobraževanjih, ki so bila opravljena v istem dnevu. Skupno je bilo na vseh izobraževanjih oz. vsebinskih sklopih 3.820 udeležencev.

Število udeležencev je bilo pričakovano večje na območjih, kjer je bilo izvedenih večje število izobraževanj. Podatki so na sliki 10.

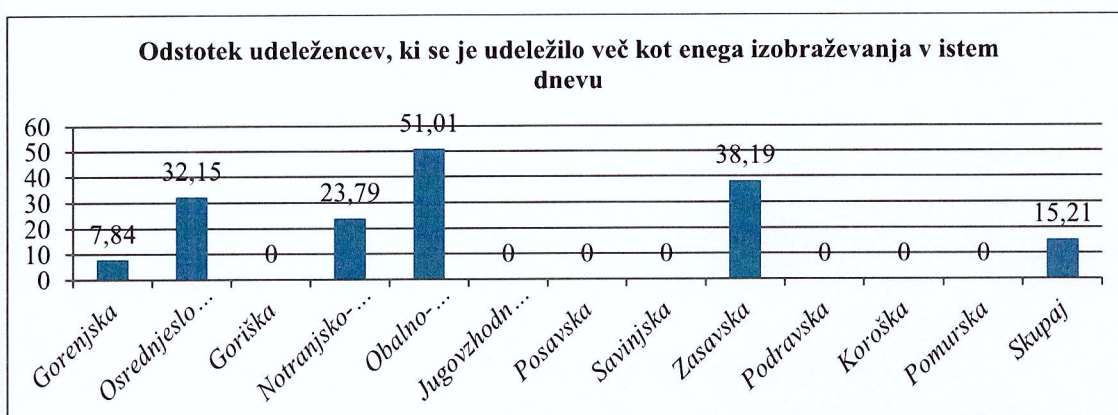
Slika 10: Število udeležencev na vseh izobraževanjih po uredbi s področja zdravstvenega varstva čebel v programskem letu 2018 v posameznih statističnih regijah.



Največje število udeležencev je bilo v Osrednjeslovenski statistični regiji (762 udeležencev) in Obalno – kraški regiji (396 udeležencev), kjer sta bili v istem dnevu na isti lokaciji po dve izobraževanja (dva vsebinska sklopa), ki sta trajala po eno uro. Več kot 300 udeležencev izobraževanja je bilo v Jugovzhodni Sloveniji (372 udeležencev), Savinjski regiji (356 udeležencev), Goriški regiji (353 udeležencev), v Podravske regiji (329 udeležencev) , Pomurski regiji (330 udeležencev) in v Gorenjski statistični regiji (319 udeležencev), kjer so trajali vsebinski sklopi dve uri. V preostalih štirih manjših regijah je bilo manjše število udeležencev (od 79 do 227 udeležencev).

V večini krajev je potekalo izobraževanje v enem vsebinskem sklopu. Na lokacijah, kjer je bilo v istem dnevu več izobraževanj, so bile iste osebe prisotne na več vsebinskih sklopih. Podatki so na sliki 11.

Slika 11: Odstotek (%) udeležencev izobraževanja na več kot enem vsebinskem sklopu v istem dnevu izobraževanja s področja zdravstvenega varstva čebel.



Na 5 območjih (Obalno- kraška, Notranjsko – kraška, Osrednjeslovenska, Zasavska in Gorenjska regija) je bilo organizirano izobraževanje s področja dveh ali treh vsebinskih sklopov na isti lokaciji v istem dnevu. Zabeležili smo skupno 560 oseb, ki so se udeležile več vsebinskih sklopov v istem dnevu, kar pomeni 15,21 % vseh udeležencev izobraževanja s področja zdravstvenega varstva čebel v programskem letu 2018.

V tabeli 3 so podatki o udeležencih na posameznih vsebinskih sklopih izobraževanja

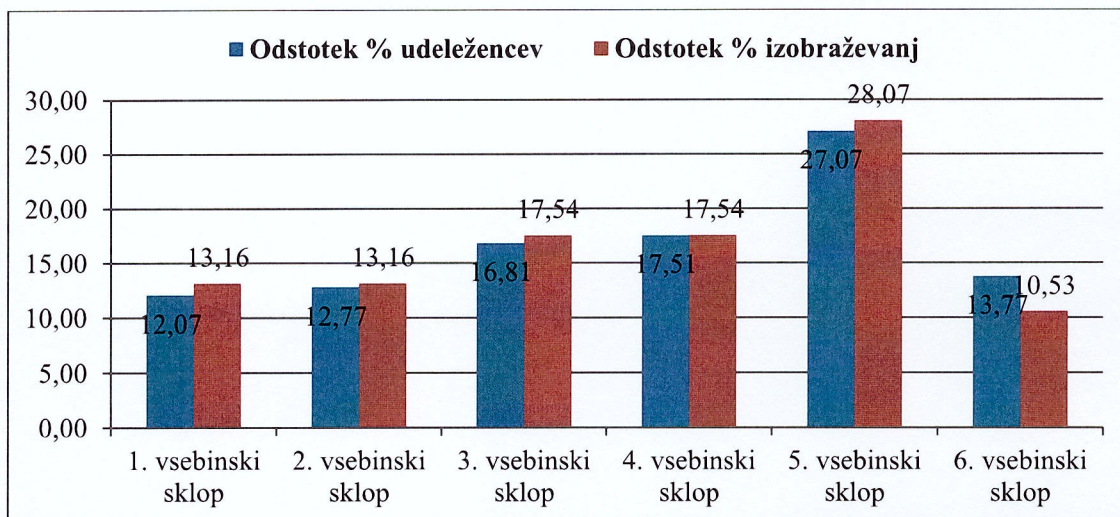
Tabela 3: Število udeležencev na posameznih vsebinskih sklopih izobraževanja s področja zdravstvenega varstva čebel v programskem letu 2018 skupno in v posameznih statističnih regijah.

Število udeležencev	1. vsebinski sklop	2. vsebinski sklop	3. vsebinski sklop	4. vsebinski sklop	5. vsebinski sklop	6. vsebinski sklop	Skupaj
Gorenjska	25	30	105	27	79	53	319
Osrednjeslovenska	74	130	66	216	200	76	762
Goriška	33	68	102	45	56	49	353
Notranjsko -kraška	29	30	0	54	56	58	227
Obalno - kraška	102	68	0	113	102	11	396
Jugovzhodna Slovenija	36	22	47	76	22	52	255
Posavska	38	0	19	0	139	0	196
Savinjska	22	31	109	19	113	62	356
Zasavska	0	0	55	0	55	34	144
Podravska	40	35	29	46	111	68	329
Koroška	16	32	25	11	58	11	153
Pomurska	46	42	85	62	43	52	330
Skupaj	461	488	642	669	1.034	526	3.820

Največje število udeležencev izobraževanja je bilo prisotnih na 5. vsebinskem sklopu (1.034 udeležencev), 4. vsebinskem sklopu (669 udeležencev) in 3. vsebinskem sklopu (642 udeležencev). Izobraževanja čebelarjev začetnikov se je udeležilo 526 oseb, 1. vsebinskega

sklopa 461 oseb in 2. vsebinskega sklopa 488 oseb. Delež udeležencev na posameznih vsebinskih sklopih je odvisen tudi od števila njihovih izvedb, primerjava je na sliki 12.

Slika 12: Odstotek (%) udeležencev prisotnih na posameznih vsebinskih sklopih in odstotek (%) izobraževanja v posameznih vsebinskih sklopih glede na vsa izobraževanja s področja zdravstvenega varstva čebel v programskem letu 2018.



Delež udeležencev na posameznih vsebinskih sklopih je bil pri vseh sklopih z izjemo 6. vsebinskega sklopa enak ali za slabo odstotno točko manjši kot delež izobraževanj, ki smo jih izvedli v posameznih sklopih glede na vsa opravljena izobraževanja. Za 6. vsebinski sklop, ki je namenjen čebelarjem začetnikom, je podobno kot v prejšnjih letih veliko zanimanje. Tega izobraževanja se udeležujejo poleg oseb, ki še nimajo čebel oziroma so šele začeli čebelariti, tudi čebelarji z večletnimi izkušnjami, saj lahko pridobijo veliko splošnih informacij s področja zaščite zdravlja čebel, za katere pogosto zmanjka časa na drugih izobraževanjih.

2.3. Izdana potrdila in spričevala o izobraževanju

Po zaključku izobraževanja smo izvajalci izobraževanja s področja zdravstvenega varstva čebel pripravili Excel poročilo, na podlagi teh in evidenčnih listov udeležencev izobraževanja so bila udeležencem izdana potrdila in spričevala o izobraževanju. Osebam, ki so se udeležile več izobraževanj v istem dnevu na isti lokaciji, je bilo izdano eno potrdilo in spričevalo o izobraževanju s področja vseh vsebinskih sklopov, ki so se jih udeležile v istem dnevu. Originali evidenčnih listov udeležencev izobraževanja so priloga tega poročila, kopije oz. sken evidenčnih listov se hranijo na območnih enotah VF NVI (Priloga 4: Seznami udeležencev izobraževanja s področja zdravstvenega varstva čebel v programskem letu 2018 – originali seznamov udeležencev za 114 vsebinskih sklopov izobraževanja, prejetih od veterinarjev, izvajalcev).

V tabeli 4 so podatki o številu udeležencev, številu izdanih potrdil in spričeval ter številu neizdanih potrdil in spričeval o izobraževanju.

Tabela 4: Število udeležencev, prisotnih najmanj na enem izobraževanju v istem dnevu, število izdanih potrdil in spričeval ter število neizdanih potrdil in spričeval o izobraževanju s področja zdravstvenega varstva čebel v programskem letu 2018, skupno in po posameznih statističnih regijah.

<i>Statistična regija</i>	<i>Število udeležencev na najmanj enem izobraževanju v istem dnevu</i>	<i>Število izdanih potrdil in spričeval o izobraževanju</i>	<i>Število neizdanih potrdil in spričeval o izobraževanju</i>
<i>Gorenjska</i>	294	294	0
<i>Osrednjeslovenska</i>	517	515	2
<i>Goriška</i>	353	353	0
<i>Notranjsko-kraška</i>	173	173	0
<i>Obalno-kraška</i>	194	194	0
<i>Jugovzhodna Slovenija</i>	372	368	4
<i>Posavska</i>	79	79	0
<i>Savinjska</i>	356	356	0
<i>Zasavska</i>	89	89	0
<i>Podravska</i>	329	329	0
<i>Koroška</i>	153	153	0
<i>Pomurska</i>	330	330	0
Skupaj	3.239	3.233	6

Izdanih je bilo 3.233 potrdil in spričeval o izobraževanju, kar pomeni, da je dokazilo o udeležbi na izobraževanju bilo izdano za 99,82% udeležencev izobraževanja. Za udeležbo na izobraževanju s področja enega ali več vsebinskih sklopov v istem dnevu na isti lokaciji je bilo izdano udeležencu eno potrdilo in spričevalo o izobraževanju za vse sklope, ki se jih je udeležil oziroma so zabeleženi za Seznamu udeležencev izobraževanja. Izdana potrdila so bila poslana po končanem izobraževanju na naslove udeležencev, ki so navedeni na evidenčnih listih udeležencev izobraževanja.

Šestim udeležencem izobraževanja potrdilo in spričevalo ni bilo izdano. Razlogi za neizdana potrdila so bili v dveh primerih nečitljivi oz. nepopolni osebni podatki na evidenčnih listih (Seznam udeležencev v Skaručni 1. in 4. vsebinski sklop z dne 14.03.2018 in Seznam udeležencev v Litiji, 3. vsebinski sklop z dne 06.04. 2018) in v štirih primerih stalno bivališče udeležencev iz tujine, ki ne prebivajo v Republiki Sloveniji (Seznam udeležencev v Metliki, 1. vsebinski sklop z dne 07.03.2017) in ki na podlagi odgovora naročnika niso upravičeni do brezplačnega potrdila v okviru uredbe (Priloga 6: Odgovor naročnika glede upravičenosti do brezplačnega potrdila in spričevala o udeležbi na izobraževanju, elektronsko sporočilo naročnika z dne 21.03.2018).

2.4. Evalvacijski vprašalniki in ocena udeležencev

Vsem udeležencem izobraževanja smo razdelili evalvacijske vprašalnike, da bi lahko izobraževanje, ki so se ga udeležili, po zaključku izobraževanja tudi pisno ocenili.

Originali evalvacijskih vprašalnikov so priloga tega poročila, kopije oz. sken vprašalnikov se hranijo na območnih enotah VF NVI (Priloga 5: Evalvacijski vprašalniki, ocena udeležencev izobraževanja s področja zdravstvenega varstva čebel v programskem letu 2018 – originali 3.757 evalvacijskih vprašalnikov, zbranih od veterinarjev, izvajalcev izobraževanja).

Udeleženci so na vprašalniku lahko obkrožili številko (1 – zelo slabo ali 2 – slabo ali 3 – dobro ali 4 – zelo dobro ali 5 – odlično) pri vsakem od 4 navedenih vprašanj:

1. vprašanje: Kakšna je bila organizacija izobraževanja?
2. vprašanje: Kako je veterinar izvedel izobraževanje?
3. vprašanje: Kakšno je bilo sodelovanje udeležencev?
4. vprašanje: Kako bi ocenili koristnost današnjega izobraževanja?

Dodali so lahko tudi svoje pripombe, mnenje oz. predloge za nadaljnja izobraževanja.

Po zaključku izobraževanja smo obdelali pridobljene podatke in pripravili poročilo o zadovoljstvu udeležencev. V tabeli 5 so podatki o številu udeležencev in številu izpolnjenih evalvacijskih vprašalnikov.

Tabela 5: Število vseh udeležencev izobraževanja, odstotek % udeležencev, ki so izpolnili evalvacijski vprašalnik in število prejetih oziroma izpolnjenih evalvacijskih vprašalnikov na izobraževanju s področja zdravstvenega varstva čebel v programskem letu 2018 skupno in v posameznih statističnih regijah.

<i>Statistična regija</i>	<i>Število udeležencev</i>	<i>Odstotek (%) udeležencev, ki so izpolnili evalvacijski vprašalnik</i>	<i>Število izpolnjenih evalvacijskih vprašalnikov</i>
<i>Gorenjska</i>	319	100,00	319
<i>Osrednjeslovenska</i>	762	98,82	753
<i>Goriška</i>	353	96,60	341
<i>Notranjsko-kraška</i>	227	91,63	208
<i>Obalno-kraška</i>	396	100,00	396
<i>Jugovzhodna Slovenija</i>	372	100,00	372
<i>Posavska</i>	79	100,00	79
<i>Savinjska</i>	356	98,88	352
<i>Zasavska</i>	144	98,61	142
<i>Podravska</i>	329	100,00	329
<i>Koroška</i>	153	100,00	153
<i>Pomurska</i>	330	95,15	314
Skupaj	3.820	98,4	3.758

Od 3.820 udeležencev izobraževanja s področja zdravstvenega varstva čebel v programskem letu 2018 je 3.758 oseb oz. 98,38% vseh udeležencev izobraževanja izpolnilo evalvacijski vprašalnik

(100% v Gorenjski, Obalno –kraški, Posavski, Podravski in Koroški statistični regiji ter v Jugovzhodni Sloveniji, skoraj 99 % v Osrednjeslovenski, Savinjski in Zasavski regiji, 96,61 % v Goriški regiji, 91,63% v Notranjsko – kraški regiji in 95,15% v Pomurski regiji) . Evalvacijski vprašalniki so ločeni in se nanašajo na posamezna izobraževanja oz. vsebinske sklope ne glede na lokacijo in termin izobraževanja.

Skupno smo prejeli 3.758 izpolnjenih vprašalnikov, od tega 319 vprašalnikov v Gorenjski statistični regiji, 753 vprašalnikov v Osrednjeslovenski regiji, 341 vprašalnikov v Goriški regiji, 208 vprašalnikov v Notranjsko - kraški regiji, 396 vprašalnikov v Obalno – kraški regiji, 372 vprašalnikov v Jugovzhodni Sloveniji, 79 vprašalnikov v Posavski regiji, 352 vprašalnikov v Savinjski regiji, 142 vprašalnikov v Zasavski regiji, 329 vprašalnikov v Podravski regiji in 153 vprašalnikov v Koroški regiji ter 314 evalvacijskih vprašalnikov v Pomurski statistični regiji.

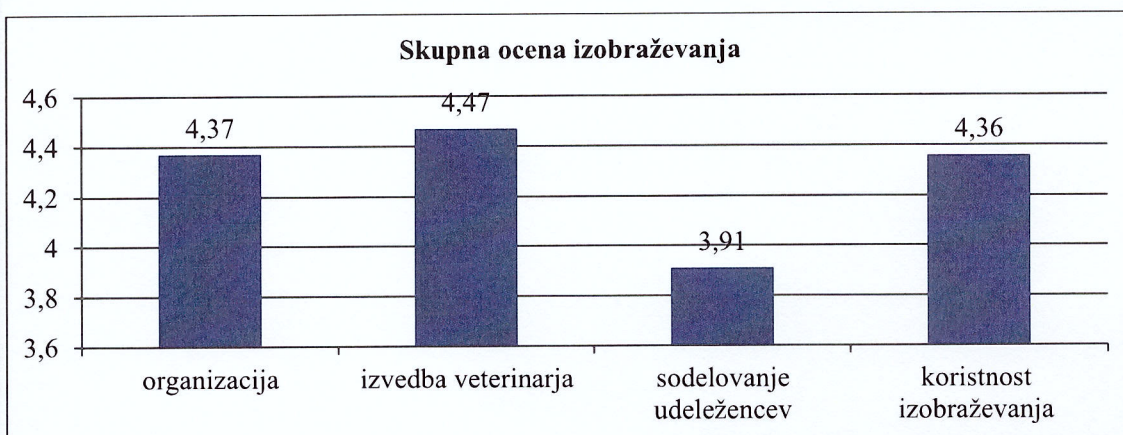
Na podlagi zbranih ocen oziroma točk smo pripravili skupno oceno izobraževanja, oceno v posameznih statističnih regijah ter po posameznih vsebinskih sklopih. Ocena vseh izobraževanj, ki so nam jo dali udeleženci, prisotni na izobraževanjih, je navedena v tabeli 6 (pridobljene točke skupno oziroma v posameznih statističnih regijah) in na sliki 13 (skupna ocena organizacije in izvedbe izobraževanja ter sodelovanja udeležencev in koristnosti izobraževanja).

Tabela 6: Število zbranih točk na evalvacijskih vprašalnikih skupno in po posameznih vprašanjih oz. statističnih regijah; odgovori udeležencev pri ocenjevanju organizacije izobraževanja, izvedbe izobraževanja, sodelovanja udeležencev in koristnosti izobraževanja, možni odgovor na posamezno vprašanje s številom točk od 1 do 5.

<i>Statistična regija</i>	<i>Število zbranih točk pri odgovorih na vprašanja 1, 2, 3 in 4;</i>			
	<i>ocena organizacije</i>	<i>ocena izvedbe izobraževanja</i>	<i>ocena sodelovanja udeležencev</i>	<i>ocena koristnosti izobraževanja 4</i>
<i>Gorenjska</i>	1.417	1.399	1.180	1.318
<i>Osrednjeslovenska</i>	3.225	3.273	2.937	3.176
<i>Goriška</i>	1.498	1.554	1.297	1.497
<i>Notranjsko – kraška</i>	939	948	796	927
<i>Obalno – kraška</i>	1.708	1.755	1.564	1.743
<i>Jugovzhodna Slovenija</i>	1.636	1.641	1.449	1.637
<i>Posavska</i>	341	345	305	341
<i>Savinjska</i>	1.530	1.607	1.356	1.551
<i>Zasavska</i>	615	658	566	630
<i>Podravska</i>	1.415	1.485	1.343	1.474
<i>Koroška</i>	670	681	622	671
<i>Pomurska</i>	1.410	1.446	1.295	1.410
Skupaj	16.404	16.792	14.710	16.375

Na podlagi zbranih točk smo pridobili skupno oceno opravljenega izobraževanja.

Slika13: Skupna ocena izobraževanja s področja zdravstvenega varstva čebel v programskem letu 2018 (ocenjevanje udeležencev, zbrani podatki na evalvacijskih vprašalnikih).



Skupna ocena izobraževanja na podlagi zbranih podatkov na evalvacijskih vprašalnikih je prav dobro (4). Udeleženci izobraževanja so ocenili organizacijo izobraževanja s povprečno oceno 4,37, izvajalca oz. izvedbo izobraževanja s povprečno oceno 4,47 in sodelovanje udeležencev na izobraževanju s povprečno oceno 3,91. Večina udeležencev je menila, da je bilo izobraževanje s področja zdravstvenega varstva čebel zelo koristno, ocenili so ga z oceno 4,36.

Pri ocenah izobraževanja med regijami ni bilo velikih razlik, pridobljene ocene so v tabeli 7 in na slikah 14, 15, 16, in 17.

Tabela 7: Ocene udeležencev izobraževanja na vsa 4 zastavljena vprašanja na evalvacijskih vprašalnikih skupno in v posameznih statističnih regijah v programskem letu 2018.

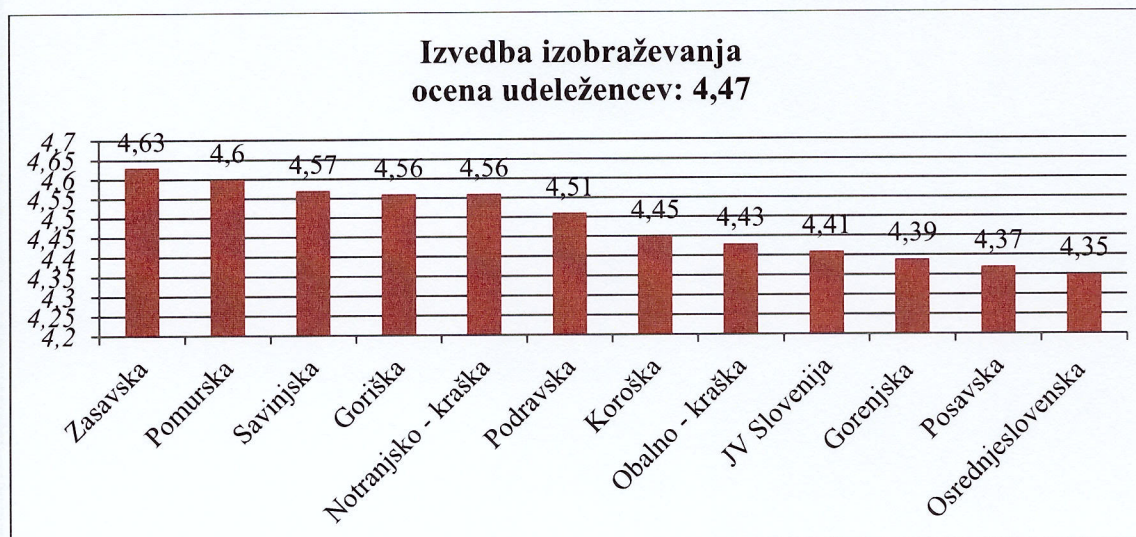
Statistična regija	1. vprašanje - vseb. sklop 1,2,3,4,5,6	2. vprašanje - vseb. sklop 1,2,3,4,5,6	3. vprašanje - vseb. sklop 1,2,3,4,5,6	4. vprašanje - vseb. sklop 1,2,3,4,5,6
Gorenjska	4,44	4,39	3,70	4,13
Osrednjeslovenska	4,28	4,35	3,90	4,22
Goriška	4,39	4,56	3,80	4,39
Notranjsko - kraška	4,51	4,56	3,83	4,46
Obalno - kraška	4,31	4,43	3,95	4,40
Jugovzhodna Slovenija	4,40	4,41	3,90	4,40
Posavska	4,32	4,37	3,86	4,32
Savinjska	4,35	4,57	3,85	4,41
Zasavska	4,33	4,63	3,99	4,44
Podravska	4,30	4,51	4,08	4,48
Koroška	4,38	4,45	4,07	4,39
Pomurska	4,49	4,60	4,12	4,49
Skupaj	4,37	4,47	3,91	4,36

Slika 14: Ocena organizacije izobraževanja v posameznih statističnih regijah (zbrani podatki na evalvacijskih vprašalnikih).



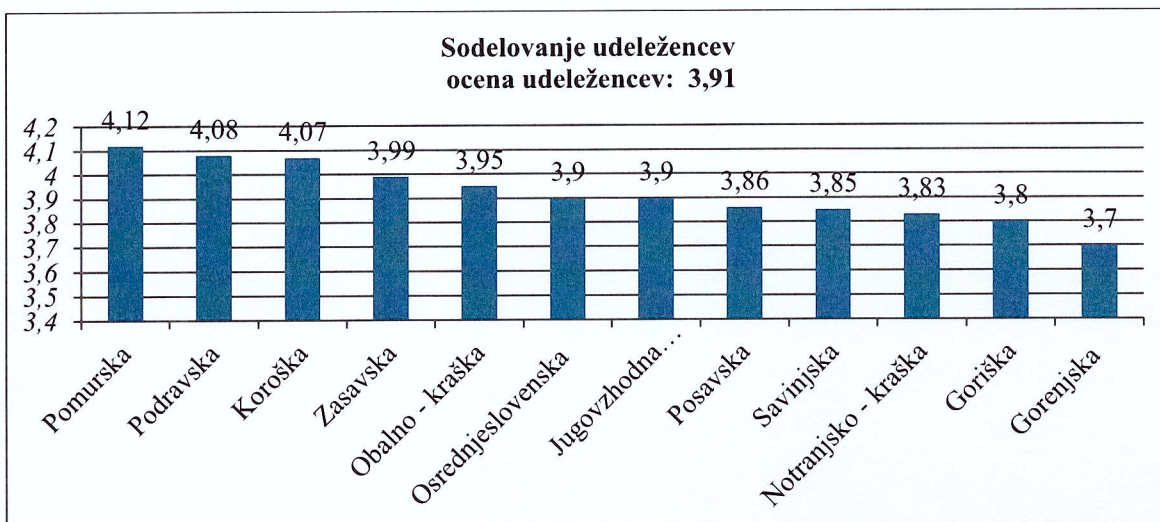
Organizacija je bila ocenjena s skupno oceno prav dobro (4); oceno odlično (5) je prejela Notranjsko – kraška regija, ostale regije pa oceno dobro (4).

Slika 15: Ocena izvedbe izobraževanja v posameznih statističnih regijah (zbrani podatki na evalvacijskih vprašalnikih).



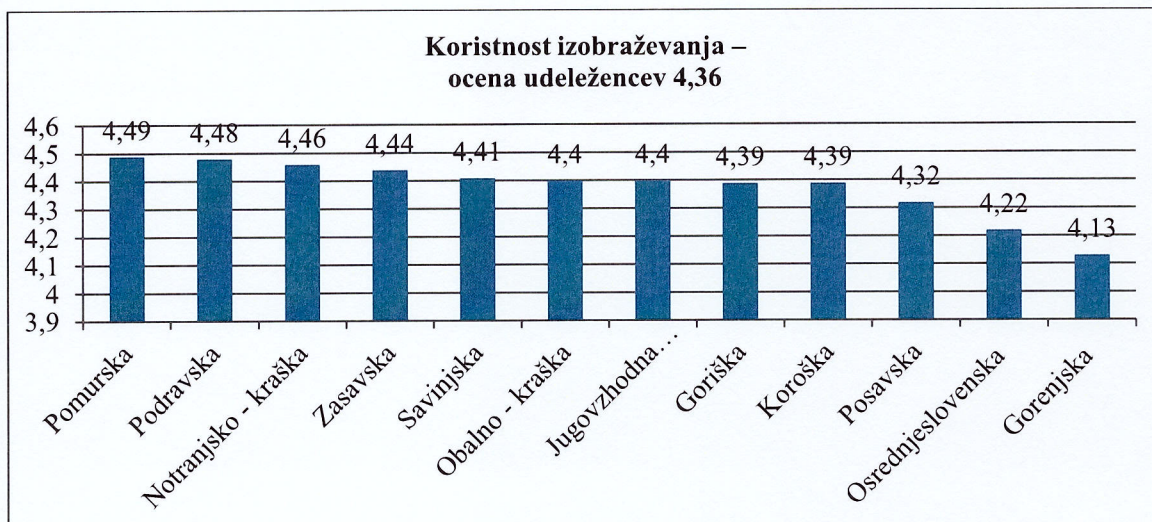
Izvedba izobraževanja je bila ocenjena s skupno oceno prav dobro (4); oceno odlično (5) so prejele Zasavska, Pomurska, Savinjska, Goriška, Notranjsko – kraška in Podravska regija, ostale regije pa oceno dobro (4).

Slika 16: Ocena sodelovanja udeležencev izobraževanja v posameznih statističnih regijah (zbrani podatki na evalvacijskih vprašalnikih).



Sodelovanje udeležencev na izobraževanju je bilo ocenjeno s skupno oceno prav dobro (4) v vseh statističnih regijah; najnižja ocena je v Gorenjski regiji (3,7) in najvišja v Pomurski regiji (4,12).

Slika 17: Ocena koristnosti izobraževanja v posameznih statističnih regijah (zbrani podatki na evalvacijskih vprašalnikih).



Koristnost izobraževanja na izobraževanju je bilo ocenjeno s skupno oceno prav dobro (4) v vseh statističnih regijah; najnižja ocena je v Gorenjski regiji (4,13) in najvišja v Pomurski regiji (4,49).

2.5. Izvedba izobraževanja v statističnih regijah

V tabelah 8, 9, 10, 11, 12, 13, 14, 15, 16, 17, 18 in 19 so zbrani podatki, pridobljeni od izvajalcev izobraževanja: datum, kraj vsebinski sklop, število ur, število udeležencev, število prejetih izpolnjenih evalvacijskih vprašalnikov in število izdanih potrdil in spričeval o izobraževanju na vseh izvedenih izobraževanjih oz. vsebinskih sklopih v posameznih statističnih regijah v programskem letu 2018.

Tabela 8: Izvedba izobraževanja s področja zdravstvenega varstva čebel v Gorenjski statistični regiji.

<i>Statistična regija: Gorenjska</i>								
Zap. št.	Datum	Kraj	Vsebinski sklop	Št. ur (1 ura: 60 minut)	Št. udeleženc ev	Št. evalvacijskih vprašalnikov	Št. izdanih potrdil / spričeval o izobraževanju	Izvajalec
1	06.02. 2018	<i>Selca</i>	2	2	30	30	30	Mira Jenko Rogelj
2	21.02. 2018	<i>Blejska Dobrava</i>	4	2	27	27	27	Mira Jenko Rogelj
3	02.03. 2018	<i>Letenice</i>	3	2	21	21	21	Jerica Vreček Šulgaj
4	13.03. 2018	<i>Lesce</i>	3	2	43	43	43	Mira Jenko Rogelj
5	20.03. 2018	<i>Cerklje</i>	3	2	29	29	29	Mira Jenko Rogelj
6	27.04. 2018	<i>Brode</i>	1	1	25	25	25 (vseb. sklop 1 in 5)	Mira Jenko Rogelj
7	27.04. 2018	<i>Brode</i>	5	2	25	25		Mira Jenko Rogelj
8	03.05. 2018	<i>Kranj</i>	5	2	15	15	15	Mira Jenko Rogelj
9	12.05. 2018	<i>Lesce</i>	6	3	53	53	53	Mira Jenko Rogelj
10	31.05. 2018	<i>Cerklje</i>	5	2	15	15	15	Mira Jenko Rogelj
11	06.06. 2018	<i>Tržič</i>	5	2	24	24	24	Mira Jenko Rogelj
12	09.06. 2018	<i>Brode</i>	3	2	12	12	12	Mira Jenko Rogelj
Skupaj					24	319	319	294

V Gorenjski regiji smo izvedli 12 izobraževanj oziroma 24 ur izobraževanja v 8 krajih od februarja do junija 2018. Izvedenih je bilo vseh 6 vsebinskih sklopov, od tega sta bila dva sklopa izvedena v istem dnevu. Prisotnih je bilo 294 oseb, od tega se je 25 oseb udeležilo dveh izobraževanjih v istem dnevu. Izdanih je bilo 294 potrdil in spričeval o izobraževanju, od tega 269 potrdil in spričeval za en vsebinski sklop in 25 potrdil in spričeval za dva vsebinska sklopa, ki sta bila izvedena v istem terminu. Prejeli smo 319 izpolnjenih evalvacijskih vprašalnikov. Izobraževanje sta izvedli mag. Mira Jenko Rogelj, dr. vet. med. (11 izobraževanj) in Jerica Vreček Šulgaj, dr. vet. med. (eno izobraževanje).

Tabela 9: Izvedba izobraževanja s področja zdravstvenega varstva čebel v Osrednjeslovenski statistični regiji.

<i>Statistična regija: Osrednjeslovenska</i>								
Zap. št.	Datum	Kraj	Vsebinski sklop	Št. ur (1 ura: 60 minut)	Št. udeleženc ev	Št. evalvacijskih vprašalnikov	Št. izdanih potrdil / spričeval o izobraževanju	Izvajalec
1	11.01. 2018	Ljubljana-Dobrunje	2	1	76	76	76	Mira Jenko Rogelj
2	23.01. 2018	Notranje Gorice	2	1	54	46	54	Ivo Planinc
3	23.02. 2018	Velike Lašče	1	1	29	29	29 (vseb. sklop 1 in 5)	Jerica Vreček Šulgaj
4	23.02. 2018	Velike Lašče	5	1	29	29		Lucija Žvokelj
5	05.03. 2018	Stična	4	1	53	53	53 (vseb. sklop 4 in 5)	Jerica Vreček Šulgaj
6	05.03. 2018	Stična	5	1	53	53		Lucija Žvokelj
7	07.03. 2018	Brdo pri Lukovici	4	1	45	45	45 (vseb. sklop 4 in 5)	Lucija Žvokelj
8	07.03. 2018	Brdo pri Lukovici	5	1	45	45		Jerica Vreček Šulgaj
9	14.03. 2018	Skaručna	1	1	45	45	44 (vseb. sklop 1 in 4); 1 potrdilo ni bilo izdano (nečitljivi podatki)	Jerica Vreček Šulgaj
10	14.03. 2018	Skaručna	4	1	45	45		Lucija Žvokelj
11	21.03. 2018	Spodnje Blato	4	1	52	52	52 (vseb. sklop 4 in 5)	Lucija Žvokelj
12	21.03. 2018	Spodnje Blato	5	1	52	52		Jerica Vreček Šulgaj
13	23.03. 2018	Krka	4	1	21	21	21 (vseb. sklop 4 in 5)	Jerica Vreček Šulgaj
14	23.03. 2018	Krka	5	1	21	21		Lucija Žvokelj
15	28.03. 2018	Brdo pri Lukovici	6	3	54	54	54	Lucija Žvokelj
16	30.03. 2018	Logatec	3	2	24	24	24	Lucija Žvokelj
17	06.04. 2018	Litija	3	2	42	42	41 1 potrdilo ni bilo izdano (nepopolni osebni podatki)	Jerica Vreček Šulgaj
18	23.05. 2018	Kamniška Bistrica	6	3	22	22	22	Lucija Žvokelj
Skupaj				24	762	754	515	

V Osrednjeslovenski statistični regiji smo opravili 18 izobraževanj oziroma 24 ur izobraževanja v 11 krajih od januarja do maja 2018. Izvedenih je bilo vseh 6 vsebinskih sklopov. Prisotnih je bilo 517 oseb, od tega bilo 245 oseb, ki so bile prisotne na 2 vsebinskih sklopih v istem terminu in 272 oseb, prisotnih na enem vsebinskem sklopu. Ob upoštevanju seznamov prisotnosti na vseh vsebinskih sklopih je bilo prisotnih skupno 762 oseb. Izdanih je

bilo 515 potrdil in spričeval o izobraževanju, od tega 244 potrdil za dva vsebinska sklopa in 270 potrdil za udeležbo na enem vsebinskem sklopu. Dvema udeležencema izobraževanja potrdilo ni bilo izdano (eno potrdilo za dva in eno potrdilo za en vsebinski sklop), ker so bili njihovi podatki nepopolni oziroma nečitljivi. Prejeli smo 754 izpolnjenih evalvacijskih vprašalnikov. Izobraževanje so izvedli Lucija Žvokelj, dr. vet. med. (9 izobraževanj), Jerica Vreček Šulgaj, dr. vet. med. (7 izobraževanj), mag. Ivo Planinc, dr. vet. med. (1 izobraževanje) in mag. Mira Jenko Rogelj, dr. vet., med. (1 izobraževanje).

Tabela 10: Izvedba izobraževanja s področja zdravstvenega varstva čebel v Goriški statistični regiji.

<i>Statistična regija: Goriška</i>								
Zap. št.	Datum	Kraj	Vsebinski sklop	Št. ur (1 ura: 60 minut)	Št. udeleženc ev	Št. evalvacijskih vprašalnikov	Št. izdanih potrdil / spričeval o izobraževanju	Izvajalec
1	12.01. 2018	<i>Dobravlje</i>	3	2	86	86	86	Suzana Skerbiš
2	15.01. 2018	<i>Tolmin</i>	5	2	46	46	46	Mira Jenko Rogelj
3	23.02. 3018	<i>Cerkno</i>	2	2	20	20	20	Ivo Planinc
4	26.02. 2018	<i>Solkan</i>	1	2	33	31	33	Ivo Planinc
5	06.03. 2018	<i>Nova Gorica</i>	6	3	49	47	49	Ivo Planinc
6	16.03. 2018	<i>Neblo</i>	2	2	48	48	48	Mira Jenko Rogelj
7	04.04. 2018	<i>Šempeter</i>	5	2	10	10	10	Ivo Planinc
8	13.04. 2018	<i>Bovec</i>	3	2	16	16	16	Ivo Planinc
9	09.05. 2018	<i>Srednja Kanomlja</i>	4	2	45	37	45	Ivo Planinc
Skupaj					19	353	341	353

V Goriški regiji smo izvedli 9 izobraževanj oziroma 19 ur izobraževanja v 9 krajih od januarja do maja 2018. Izvedenih je bilo vseh 6 vsebinskih sklopov. Izobraževanja se je udeležilo 353 oseb, vsem smo izdali potrdilo in spričevalo o izobraževanju. Od 341 udeležencev izobraževanja smo prejeli izpolnjen evalvacijski vprašalnik. Izobraževanje so izvedli mag. Ivo Planinc, dr. vet. med. (8 izobraževanj), mag. Mira Jenko Rogelj, dr. vet. med. (2 izobraževanja) in Suzana Skerbiš, dr. vet. med. (1 izobraževanje).

Tabela 11: Izvedba izobraževanja s področja zdravstvenega varstva čebel v Notranjsko - kraški statistični regiji.

<i>Statistična regija: Notranjsko - kraška</i>								
Zap. št.	Datum	Kraj	Vsebinski sklop	Št. ur (1 ura: 60 minut)	Št. udeleženc ev	Št. evalvacijskih vprašalnikov	Št. izdanih potrdil / spričeval o izobraževanju	Izvajalec

							ju	
1	09.11. 2017	<i>Pivka</i>	2	2	30	30	30	Ivo Planinc
2	15.01. 2018	<i>Stari trg pri Ložu</i>	1	2	29	29	29	Suzana Skerbiš
3	15.01. 2018	<i>Stari trg pri Ložu</i>	4	1	29	29		Suzana Skerbiš
4	26.01. 2018	<i>Cerknica</i>	4	1	25	25	25	Suzana Skerbiš
5	26.01. 2018	<i>Cerknica</i>	5	2	25	25		Suzana Skerbiš
6	26.03. 2018	<i>Pivka</i>	6	3	58	41	58	Ivo Planinc
7	06.04. 2018	<i>Postojna</i>	5	2	31	29	31	Ivo Planinc
Skupaj				13	227	208	173	

V Notranjsko – kraški statistični regiji smo opravili 7 izobraževanj oziroma 13 ur izobraževanja v 4 krajih od januarja do aprila 2018. Izvedenih je bilo 5 vsebinskih sklopov. Prisotnih je bilo 173 oseb, med temi je bilo 54 oseb, ki so se udeležile v istem dnevu na isti lokaciji dveh izobraževanj, skupno je bilo tako ob upoštevanju seznamov prisotnosti na vseh vsebinskih sklopih 227 udeležencev izobraževanja. Izdanih je bilo 173 potrdil in spričeval o izobraževanju. 54 osebam, prisotnim na dveh enournih izobraževanjih v istem dnevu, je bilo izdano eno potrdilo in spričevalo o izobraževanju za oba vsebinska sklopa, preostalim udeležencem, ki so se udeležili enega izobraževanja, pa je bilo izdano potrdilo in spričevalo o izobraževanju za en vsebinski sklop. Prejeli smo 208 izpolnjenih evalvacijskih vprašalnikov. Izobraževanje sta izvedla Suzana Skerbiš, dr. vet. med. (4 izobraževanja – po dva sklopa v istem dnevu) in mag. Ivo Planinc, dr. vet. med. (3 izobraževanja v različnih terminih).

Tabela 12: Izvedba izobraževanja s področja zdravstvenega varstva čebel v Obalno - kraški statistični regiji.

<i>Statistična regija: Obalno - kraška</i>								
Zap. št.	Datum	Kraj	Vsebinski sklop	Št. ur (1 ura: 60 minut)	Št. udeležencev	Št. evalvacijskih vprašalnikov	Št. izdanih potrdil / spričeval o izobraževanju	Izvajalec
1	10.01. 2018	<i>Povir</i>	1	1	40	40	40 (vseb. sklop 1 in 4)	Suzana Skerbiš
2	10.01. 2018	<i>Povir</i>	4	1	40	40		Suzana Skerbiš
3	17.01. 2018	<i>Dekani</i>	1	1	25	25	25 (vseb. sklop 1 in 4)	Suzana Skerbiš
4	17.01. 2018	<i>Dekani</i>	4	1	25	25		Suzana Skerbiš
5	24.01. 2018	<i>Ilirska Bistrica</i>	1	1	37	37	37 (vseb. sklop 1 in 4)	Suzana Skerbiš
6	24.01. 2018	<i>Ilirska Bistrica</i>	4	1	37	37		Suzana Skerbiš
7	14.02. 2018	<i>Dekani</i>	2	1	25	25	25 (vseb. sklop 2 in 5)	Suzana Skerbiš
8	14.02. 2018	<i>Dekani</i>	5	1	25	25		Suzana Skerbiš
9	16.02.	<i>Povir</i>	2	1	21	21		Suzana

	2018						21	Skerbiš
10	16.02.2018	<i>Povir</i>	5	1	21	21	21 (vseb. sklop 2 in 5)	Suzana Skerbiš
11	16.02.2018	<i>Povir</i>	5	1	23	23		2 (vseb. sklop 5)
12	21.02.2018	<i>Ilirska Bistrica</i>	2	1	22	22	22 (vseb. sklop 2 in 5)	Suzana Skerbiš
13	21.02.2018	<i>Ilirska Bistrica</i>	5	1	22	22		Suzana Skerbiš
14	28.02.2018	<i>Pliskovica</i>	4	1	11	11	11 (vseb. sklop 4 in 5)	Suzana Skerbiš
15	28.02.2018	<i>Pliskovica</i>	5	1	11	11		Suzana Skerbiš
16	18.04.2018	<i>Povir</i>	6	3	11	11	11	Suzana Skerbiš
Skupaj				18	396	396	194	

V Obalno – kraški statistični regiji smo opravili 16 izobraževanj oziroma 18 ur izobraževanja v 4 krajih od januarja do aprila 2018. Izvedenih je bilo 5 vsebinskih sklopov, pri čemer sta bila na eni lokaciji v sedmih različnih terminih izvedena po dva sklopa in v enem terminu trije vsebinski sklopi. Prisotnih je bilo 194 oseb, med temi je bilo 181 oseb, ki so se udeležile več kot enega izobraževanja v istem dnevu, skupno je bilo tako ob upoštevanju seznamov prisotnosti na vseh vsebinskih sklopih 396 udeležencev izobraževanja. Izdanih je bilo 194 potrdil in spričeval o izobraževanju. 160 oseb je bilo prisotnih na dveh enournih izobraževanjih v istem dnevu in so prejele za oba vsebinska sklopa eno potrdilo. 21 oseb je bilo prisotnih na treh enournih izobraževanjih v istem dnevu (vsebinski sklop 2 – 1 ura in vsebinski sklop 5 – 2 x 1 ura) in jim je bilo izdano eno potrdilo za oba sklopa, preostalim 13 udeležencem izobraževanja, ki so se udeležili enega izobraževanja, pa je bilo izdano potrdilo in spričevalo o izobraževanju za en vsebinski sklop. Prejeli smo 396 izpolnjenih evalvacijskih vprašalnikov. Izobraževanje je izvedla Suzana Skerbiš, dr. vet. med.

Tabela 13: Izvedba izobraževanja s področja zdravstvenega varstva čebel v Jugovzhodni Sloveniji.

<i>Statistična regija: Jugovzhodna Slovenija</i>								
Zap. št.	Datum	Kraj	Vsebinski sklop	Št. ur (1 ura: 60 minut)	Št. udeležencev	Št. evalvacijskih vprašalnikov	Št. izdanih potrdil / spričeval o izobraževanju	Izvajalec
1	16.01.2018	<i>Semič</i>	4	2	76	76	76	Anita Vraničar Novak
2	31.01.2018	<i>Trebelno</i>	5	2	20	20	20	Anita Vraničar Novak
3	15.02.2018	<i>Ševno</i>	5	2	64	64	64	Anita Vraničar Novak
4	21.02.2018	<i>Kočevje</i>	5	2	55	55	55	Anita Vraničar Novak
5	28.02.2018	<i>Trebnje</i>	3	2	34	34	34	Anita Vraničar Novak
6	07.03.2018	<i>Metlika</i>	1	1	36	36	32 4 potrdila in spričevala niso bila izdana tujim udeležencem	Anita Vraničar Novak

7	28.03. 2018	<i>Dolenji Lazi</i>	2	2	22	22	22	Anita Vraničar Novak
8	11.04. 2018	<i>Škocjan</i>	3	2	13	13	13	Anita Vraničar Novak
9	10.05. 2018	<i>Sevno</i>	6	3	52	52	52	Anita Vraničar Novak
Skupaj				18	372	372	368	

V Jugovzhodni Sloveniji smo izvedli 9 izobraževanj oziroma 18 ur izobraževanja v 8 krajih od januarja do maja 2018. Izvedenih je bilo vseh 6 vsebinskih sklopov. Izobraževanja se je udeležilo skupno 372 oseb, 368 udeležencem smo izdali potrdilo in spričevalo o izobraževanju. 4 osebam, prisotnim na izobraževanju, ki nimajo stalnega bivališča v Sloveniji, potrdilo ni bilo izdano. 372 udeležencev je izpolnilo evalvacijski vprašalnik. Izobraževanje je izvedla Anita Vraničar Novak, dr. vet. med.

Tabela 14: Izvedba izobraževanja s področja zdravstvenega varstva čebel v Posavski statistični regiji.

<i>Statistična regija: Posavska</i>								
Zap. št.	Datum	Kraj	Vsebinski sklop	Št. ur (1 ura: 60 minut)	Št. udeležencev	Št. evalvacijskih vprašalnikov	Št. izdanih potrdil / spričeval o izobraževanju	Izvajalec
1	24.01. 2018	<i>Sevnica</i>	1	1	38	38	38	Anita Vraničar Novak
2	07.02. 2018	<i>Raka</i>	5	2	22	22	22	Anita Vraničar Novak
3	04.04. 2018	<i>Kostanjevica na Krki</i>	3	2	19	19	19	Anita Vraničar Novak
Skupaj				5	79	79	79	

V Posavski regiji smo izvedli 3 izobraževanja oziroma 5 ur izobraževanja od januarja do aprila 2018 v 3 krajih. Izvedenih so bili 3 vsebinski sklopi. Izobraževanja se je udeležilo skupno 79 oseb, vsem smo izdali potrdilo in spričevalo o izobraževanju. 79 udeležencev je izpolnilo evalvacijski vprašalnik. Izobraževanje je izvedla Anita Vraničar Novak, dr. vet. med.

Tabela 15: Izvedba izobraževanja s področja zdravstvenega varstva čebel v Savinjski statistični regiji.

<i>Statistična regija: Savinjska</i>								
Zap. št.	Datum	Kraj	Vsebinski sklop	Št. ur (1 ura: 60 minut)	Št. udeležencev	Št. evalvacijskih vprašalnikov	Št. izdanih potrdil / spričeval o izobraževanju	Izvajalec
1	06.10. 2017	<i>Log, p. Rogatec</i>	5	2	20	20	20	Alenka Jurić
2	10.10. 2017	<i>Šmarje pri Jelšah</i>	5	2	27	27	27	Alenka Jurić
3	12.10. 2017	<i>Šentjur</i>	2	2	31	31	31	Alenka Jurić
4	06.11.	<i>Slivnica</i>	4	2	19	19	19	Alenka Jurić

	2017							
5	09.11. 2017	<i>Petrovče</i>	3	2	28	28	28	Vida Lešnik
6	06.02. 2018	<i>Gornji Grad</i>	3	2	39	39	39	Alenka Jurić
7	16.02. 2018	<i>Celje</i>	5	2	66	65	66	Alenka Jurić
8	20.02. 2018	<i>Laško</i>	3	2	42	41	42	Alenka Jurić
9	12.03. 2018	<i>Rečica ob Savinji</i>	6	3	62	60	62	Alenka Jurić
10	23.03. 2018	<i>Celje</i>	1	1	22	22	22	Alenka Jurić
Skupaj				20	356	352	356	

V Savinjski regiji smo izvedli 10 izobraževanj oziroma 20 ur izobraževanja od oktobra 2017 do marca 2018 v 9 krajih. Izvedenih je bilo vseh 6 vsebinskih sklopov. Izobraževanja se je udeležilo skupno 356 oseb, vsem smo izdali potrdilo in spričevalo o izobraževanju. 352 udeležencev je izpolnilo evalvacijski vprašalnik. Izobraževanje sta izvedli Alenka Jurić, dr. vet. med. (9 izobraževanj) in mag. Vida Lešnik, dr. vet. med. (1 izobraževanje).

Tabela 16: Izvedba izobraževanja s področja zdravstvenega varstva čebel v Zasavski statistični regiji.

<i>Statistična regija: Zasavska</i>								
Zap. št.	Datum	Kraj	Vsebinski sklop	Št. ur (1 ura: 60 minut)	Št. udeležencev	Št. evalvacijskih vprašalnikov	Št. izdanih potrdil / spričeval o izobraževanju	Izvajalec
1	16.01. 2018	<i>Izlake</i>	3	1	55	55	55 (vseb. sklop 3 in 5)	Alenka Jurić
2	16.01. 2018	<i>Izlake</i>	5	1	55	55		Alenka Jurić
3	07.03. 2018	<i>Hrastnik</i>	6	3	34	32	34	Alenka Jurić
Skupaj				5	144	142	89	

V Zasavski regiji smo izvedli 3 izobraževanja oziroma 5 ur izobraževanja v 2 krajih od januarja do marca 2018. Izvedeni so bili 3 vsebinski sklopi, od tega sta bila dva sklopa izvedena v istem dnevu. Udeležilo se jih je 89 oseb, od tega je bilo 55 oseb prisotnih na dveh izobraževanjih v istem dnevu. Vsem 89 prisotnim udeležencem smo izdali potrdilo in spričevalo o izobraževanju, izdanih je bilo 34 potrdil za en vsebinski sklop in 55 potrdil za dva vsebinska sklopa, izvedena v istem dnevu. Prejeli smo 142 izpolnjenih evalvacijskih vprašalnikov. Izobraževanje je izvedla Alenka Jurić, dr. vet. med.

Tabela 17: Izvedba izobraževanja s področja zdravstvenega varstva čebel v Podravski statistični regiji.

<i>Statistična regija: Podravska</i>								
Zap. št.	Datum	Kraj	Vsebinski sklop	Št. ur (1 ura: 60 minut)	Št. udeleženc ev	Št. evalvacijskih vprašalnikov	Št. izdanih potrdil / spričeval o izobraževanju	Izvajalec
1	05.10.2017	Maribor	2	2	35	35	35	Vida Lešnik
2	16.10.2017	Juršinci	5	2	32	32	32	Vida Lešnik
3	19.10.2017	Cerkvenjak - Čagona	4	2	14	14	14	Vida Lešnik
4	19.12.2017	Ormož	3	2	29	29	29	Vida Lešnik
5	09.01.2018	Selnica ob Dravi	5	2	79	79	79	Vida Lešnik
6	16.01.2018	Lovrenc na Pohorju	1	2	40	40	40	Vida Lešnik
7	06.02.2018	Cirkulane	4	2	32	32	32	Vida Lešnik
8	19.03.2018	Pivola	6	2	68	68	68	Vida Lešnik
Skupaj				16	329	329	329	

V Podravski regiji smo izvedli 8 izobraževanj oziroma 16 ur izobraževanja od oktobra 2017 do marca 2018 v 8 krajih. Izvedenih je bilo vseh 6 vsebinskih sklopov. Izobraževanja se je udeležilo skupno 329 oseb, vsem smo izdali potrdilo in spričevalo o izobraževanju. Vsi udeleženci so izpolnili evalvacijski vprašalnik. Izobraževanje je izvedla mag. Vida Lešnik, dr. vet. med.

Tabela 18: Izvedba izobraževanja s področja zdravstvenega varstva čebel v Koroški statistični regiji.

<i>Statistična regija: Koroška</i>								
Zap. št.	Datum	Kraj	Vsebinski sklop	Št. ur (1 ura: 60 minut)	Št. udeleženc ev	Št. evalvacijskih vprašalnikov	Št. izdanih potrdil / spričeval o izobraževanju	Izvajalec
1	07.11.2017	Vuzenica	5	2	34	34	34	Vida Lešnik
2	06.12.2017	Slovenj Gradec	2	2	32	32	32	Vida Lešnik
3	12.12.2017	Črna na Koroškem	4	2	11	11	11	Vida Lešnik
4	08.01.2018	Ravne na Koroškem	5	2	24	24	24	Vida Lešnik
5	30.01.2018	Mežica	3	2	25	25	25	Vida Lešnik
6	15.02.2018	Prevalje	1	2	16	16	16	Vida Lešnik
7	05.03.2018	Dravograd	6	2	11	11	11	Vida Lešnik
Skupaj				14	153	153	153	

V Koroški regiji smo izvedli 7 izobraževanj oziroma 14 ur izobraževanja od novembra 2017 do marca 2018 v 7 krajih. Izvedenih je bilo vseh 6 vsebinskih sklopov. Izobraževanja se je

udeležilo skupno 153 oseb, vsem smo izdali potrdilo in spričevalo o izobraževanju. Vsi udeleženci so izpolnili evalvacijski vprašalnik. Izobraževanje je izvedla mag. Vida Lešnik, dr. vet. med.

Tabela 19: Izvedba izobraževanja s področja zdravstvenega varstva čebel v Pomurski statistični regiji.

<i>Statistična regija: Pomurska</i>								
Zap. št.	Datum	Kraj	Vsebinski sklop	Št. ur (1 ura: 60 minut)	Št. udeležencev	Št. evalvacijskih vprašalnikov	Št. izdanih potrdil / spričeval o izobraževanju	Izvajalec
1	02.12.2017	<i>Beltinci</i>	2	2	24	24	24	Mateja Ratiznojnik
2	07.12.2017	<i>Andrejci</i>	3	2	24	23	24	Mateja Ratiznojnik
3	12.12.2017	<i>Ljutomer</i>	3	2	31	30	31	Mateja Ratiznojnik
4	14.12.2017	<i>Šalovci</i>	1	2	12	12	12	Mateja Ratiznojnik
5	11.01.2018	<i>Križevci pri Ljutomeru</i>	2	2	18	18	18	Mateja Ratiznojnik
6	12.01.2018	<i>Kobilje</i>	5	2	23	23	23	Mateja Ratiznojnik
7	16.01.2018	<i>Sveti Jurij ob Ščavnici</i>	4	2	41	41	41	Mateja Ratiznojnik
8	25.01.2018	<i>Boračeva</i>	5	2	20	20	20	Mateja Ratiznojnik
9	30.01.2018	<i>Banovci</i>	4	2	21	18	21	Mateja Ratiznojnik
10	07.02.2018	<i>Murska Sobota</i>	1	2	34	28	34	Mateja Ratiznojnik
11	06.03.2018	<i>Spodnja Ščavnica</i>	3	2	30	30	30	Mateja Ratiznojnik
12	06.04.2018	<i>Rakičan</i>	6	2	52	47	52	Mateja Ratiznojnik
Skupaj				24	330	314	330	

V Pomurski regiji smo izvedli 12 izobraževanj oziroma 24 ur izobraževanja od decembra 2017 do aprila 2018 v 12 krajih. Izvedenih je bilo vseh 6 vsebinskih sklopov. Izobraževanja se je udeležilo skupno 330 oseb, vsem smo izdali potrdilo in spričevalo o izobraževanju. 314 udeležencev je izpolnilo in oddalo evalvacijski vprašalnik. Izobraževanje je izvedla Mateja Ratiznojnik, dr. vet. med.

V tabeli 20 so ocene posameznih izobraževanj s področja zdravstvenega varstva čebel v posameznih statističnih regijah (zbrani podatki od izvajalcev izobraževanja na podlagi Seznama udeležencev in Evalvacijskih vprašalnikov, ki so jih izpolnili udeleženci izobraževanja).

Tabela 20: Številka vsebinskega sklopa s pripadajočim imenom in priimkom izvajalca izobraževanja, številom udeležencev izobraževanja in številom izpolnjenih evalvacijskih vprašalnikov, oceno oz. zbranim številom točk s strani udeležencev glede organizacije in

izvedbe izobraževanja ter sodelovanja udeležencev in koristnosti izobraževanja s področja zdravstvenega varstva čebel v programskem letu 2018 v posameznih statističnih regijah.

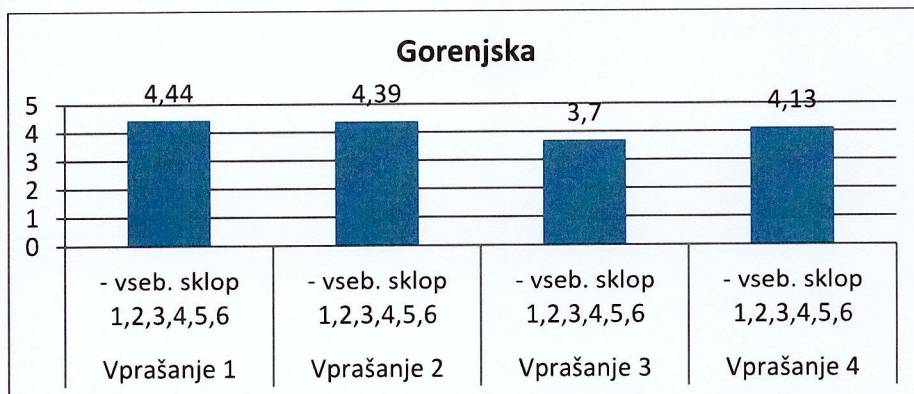
Statistična regija	Številka vsebinskega sklopa	Število udeležencev	Število izpolnjenih vprašalnikov	Ocena udeležencev izobraževanja - število zbranih točk pri odgovorih na vprašanje 1, 2, 3 in 4; možni odgovor na posamezno vprašanje od 1 do 5				Izvajalec
				1	2	3	4	
Gorenjska	3	21	21	92	87	85	88	Jerica Vreček Šulgaj
Gorenjska	1	25	25	111	109	89	111	Mira Jenko Rogelj
Gorenjska	2	30	30	135	135	116	132	Mira Jenko Rogelj
Gorenjska	3	84	84	373	377	305	339	Mira Jenko Rogelj
Gorenjska	4	27	27	125	126	104	122	Mira Jenko Rogelj
Gorenjska	5	79	79	341	325	276	293	Mira Jenko Rogelj
Gorenjska	6	53	53	240	240	205	233	Mira Jenko Rogelj
Gorenjska skupaj		319	319	1.417	1.399	1.180	1.318	
Osrednjeslovenska	1	74	74	323	324	302	317	Jerica Vreček Šulgaj
Osrednjeslovenska	3	42	42	183	184	165	179	Jerica Vreček Šulgaj
Osrednjeslovenska	4	74	74	323	330	304	324	Jerica Vreček Šulgaj
Osrednjeslovenska	5	97	97	420	418	362	408	Jerica Vreček Šulgaj
Osrednjeslovenska	3	24	24	90	102	84	94	Lucija Žvokelj
Osrednjeslovenska	4	142	141	584	582	538	553	Lucija Žvokelj
Osrednjeslovenska	5	103	103	435	433	413	432	Lucija Žvokelj
Osrednjeslovenska	6	76	76	332	337	293	327	Lucija Žvokelj
Osrednjeslovenska	2	76	76	333	351	295	344	Mira Jenko Rogelj
Osrednjeslovenska	2	54	46	202	212	181	198	Ivo Planinc
Osrednjeslovenska skupaj		762	753	3.225	3.273	2.937	3.176	
Goriška	1	33	31	141	148	121	144	Ivo Planinc
Goriška	2	20	20	89	94	82	93	Ivo Planinc
Goriška	3	16	16	77	79	66	75	Ivo Planinc
Goriška	4	45	37	169	172	135	168	Ivo Planinc
Goriška	5	10	10	37	47	39	46	Ivo Planinc
Goriška	6	49	47	207	224	181	217	Ivo Planinc
Goriška	3	86	86	352	376	322	364	Suzana Skerbiš
Goriška	2	48	48	220	220	192	207	Mira Jenko Rogelj
Goriška	5	46	46	206	194	159	183	Mira Jenko Rogelj
Goriška skupaj		353	341	1.498	1.554	1.297	1.497	
Notranjsko -kraška	2	30	30	138	147	115	141	Ivo Planinc
Notranjsko -kraška	5	31	29	132	136	113	133	Ivo Planinc
Notranjsko -kraška	6	58	41	182	188	161	187	Ivo Planinc

Notranjsko -kraška	1	29	29	122	123	99	122	Suzana Skerbiš
Notranjsko -kraška	4	54	54	248	237	205	228	Suzana Skerbiš
Notranjsko -kraška	5	25	25	117	117	103	116	Suzana Skerbiš
Notranjsko – kraška skupaj		227	208	939	948	796	927	
Obalno - kraška	1	102	102	431	439	387	441	Suzana Skerbiš
Obalno - kraška	2	68	68	298	304	268	299	Suzana Skerbiš
Obalno - kraška	4	113	113	480	497	457	499	Suzana Skerbiš
Obalno - kraška	5	102	102	447	464	406	451	Suzana Skerbiš
Obalno - kraška	6	11	11	52	51	46	53	Suzana Skerbiš
Obalno – kraška skupaj		396	396	1.708	1.755	1.564	1.743	
Jugovzhodna Slovenija	1	36	36	157	160	147	159	Anita Vraničar Novak
Jugovzhodna Slovenija	2	22	22	96	97	79	94	Anita Vraničar Novak
Jugovzhodna Slovenija	3	47	47	196	194	165	195	Anita Vraničar Novak
Jugovzhodna Slovenija	4	76	76	325	316	274	312	Anita Vraničar Novak
Jugovzhodna Slovenija	5	139	139	632	644	579	650	Anita Vraničar Novak
Jugovzhodna Slovenija	6	52	52	230	230	205	227	Anita Vraničar Novak
Jugovzhodna Slovenija skupaj		372	372	1.636	1.641	1.449	1.637	
Posavska	1	38	38	158	161	140	158	Anita Vraničar Novak
Posavska	3	19	19	85	86	74	85	Anita Vraničar Novak
Posavska	5	22	22	98	98	91	98	Anita Vraničar Novak
Posavska skupaj		79	79	341	345	305	341	
Savinjska	1	22	22	98	103	85	102	Alenka Jurič
Savinjska	2	31	31	129	140	110	133	Alenka Jurič
Savinjska	3	81	80	348	357	298	343	Alenka Jurič
Savinjska	4	19	19	76	89	70	82	Alenka Jurič
Savinjska	5	113	112	503	522	445	501	Alenka Jurič
Savinjska	6	62	60	256	271	236	267	Alenka Jurič
Savinjska	3	28	28	120	125	112	123	Vida Lešnik
Savinjska skupaj		356	352	1.530	1.607	1.356	1.551	
Zasavska	3	55	55	232	250	213	240	Alenka Jurič
Zasavska	5	55	55	238	255	219	241	Alenka Jurič
Zasavska	6	34	32	145	153	134	149	Alenka Jurič
Zasavska skupaj		144	142	615	658	566	630	
Podravska	1	40	40	186	188	177	188	Vida Lešnik
Podravska	2	35	35	148	153	134	158	Vida Lešnik
Podravska	3	29	29	123	130	108	124	Vida Lešnik
Podravska	4	46	46	190	201	186	204	Vida Lešnik
Podravska	5	111	111	497	505	468	496	Vida Lešnik

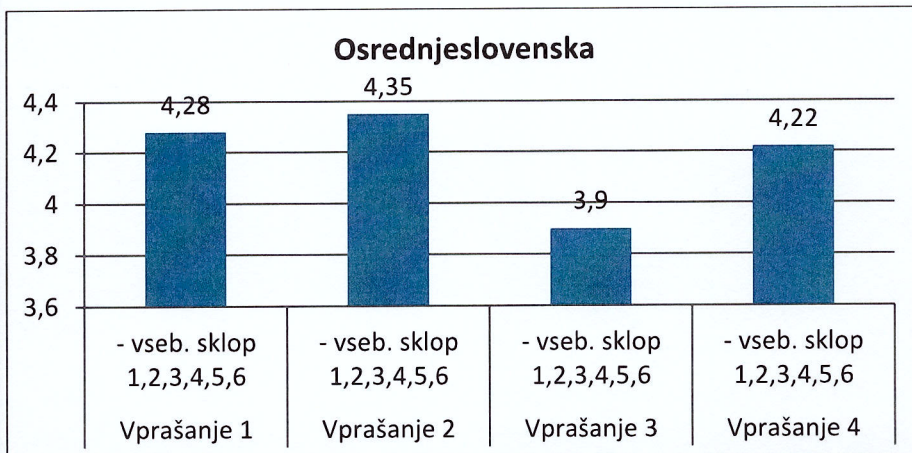
Podravska	6	68	68	271	308	270	304	Vida Lešnik
Podravska skupaj		329	329	1.415	1.485	1.343	1.474	
Koroška	1	16	16	69	69	63	68	Vida Lešnik
Koroška	2	32	32	143	150	139	148	Vida Lešnik
Koroška	3	25	25	108	107	94	105	Vida Lešnik
Koroška	4	11	11	43	48	42	46	Vida Lešnik
Koroška	5	58	58	255	255	233	253	Vida Lešnik
Koroška	6	11	11	52	52	51	51	Vida Lešnik
Koroška skupaj		153	153	670	681	622	671	
Pomurska	1	46	40	180	183	164	180	Mateja Ratiznojnik
Pomurska	2	42	42	194	198	184	194	Mateja Ratiznojnik
Pomurska	3	85	83	361	371	332	353	Mateja Ratiznojnik
Pomurska	4	62	59	267	272	234	269	Mateja Ratiznojnik
Pomurska	5	43	43	197	200	184	195	Mateja Ratiznojnik
Pomurska	6	52	47	211	222	197	219	Mateja Ratiznojnik
Pomurska skupaj		330	314	1.410	1.446	1.295	1.410	

Ocene izobraževanja v posameznih statističnih regijah so na slikah 18, 19, 20, 21, 22, 23, 24, 25, 26, 27, 28 in 29.

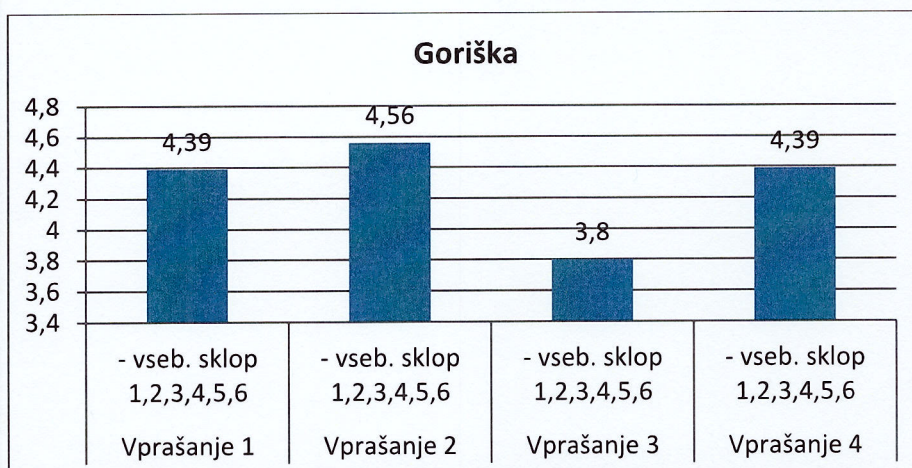
Slika 18: Ocena izobraževanja v Gorenjski statistični regiji.



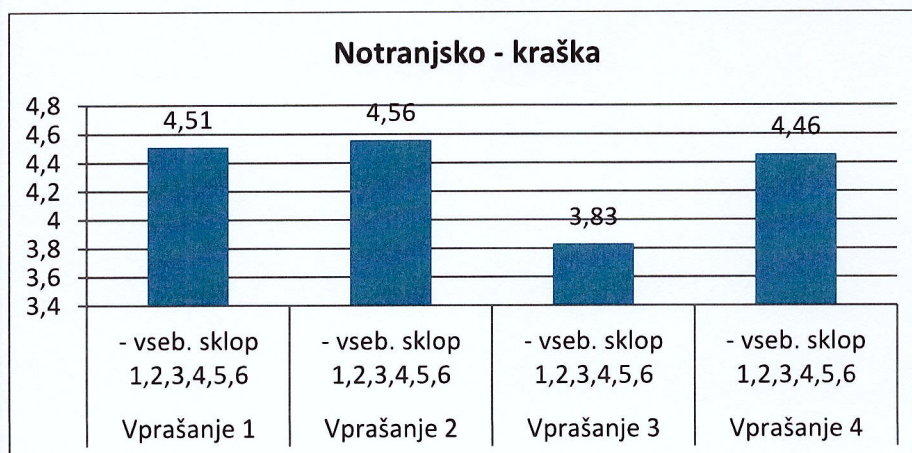
Slika 19: Ocena izobraževanja v Osrednjeslovenski statistični regiji.



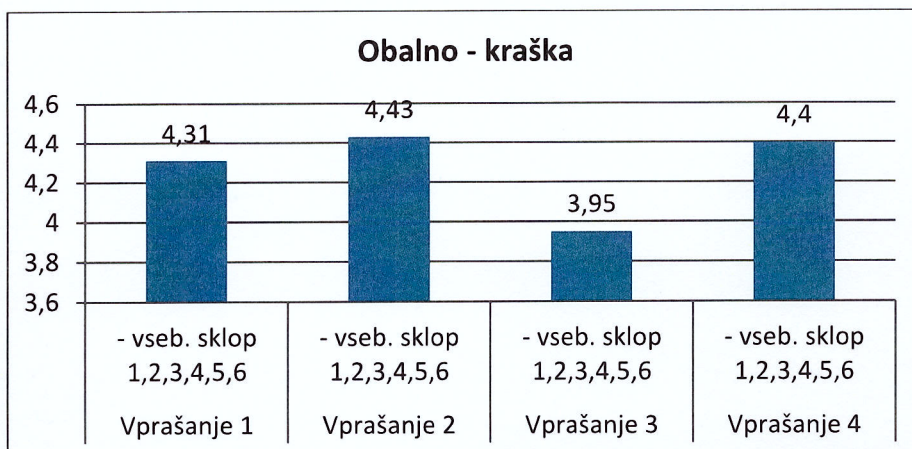
Slika 20: Ocena izobraževanja v Goriški statistični regiji.



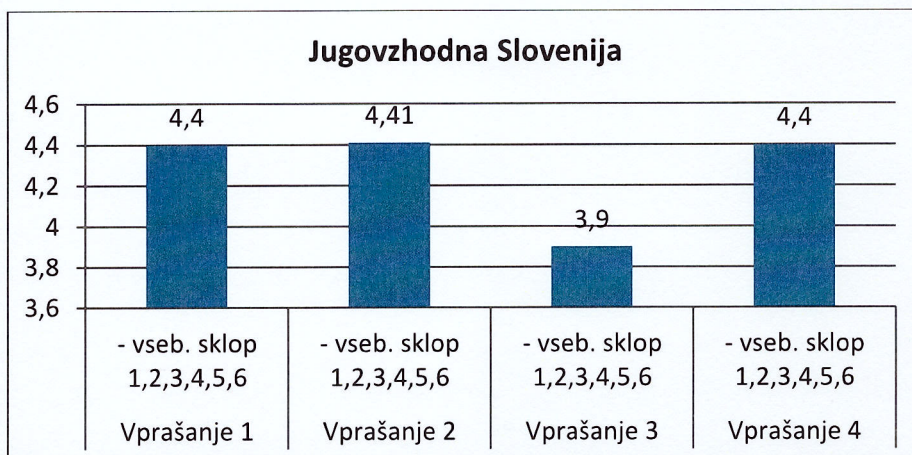
Slika 21: Ocena izobraževanja v Notranjsko – kraški statistični regiji.



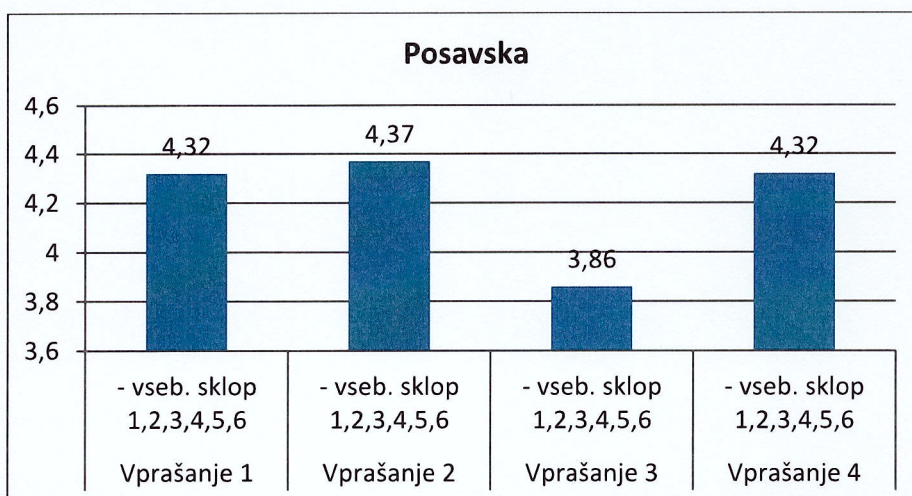
Slika 22: Ocena izobraževanja v Obalno – kraški statistični regiji.



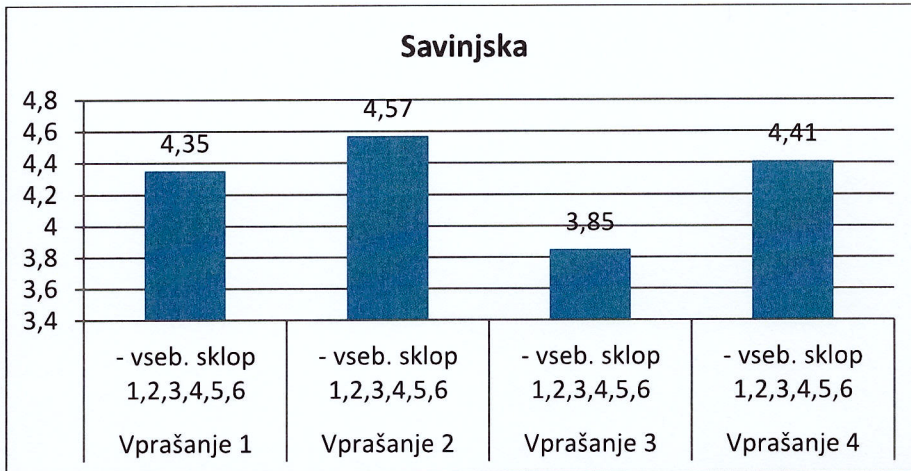
Slika 23: Ocena izobraževanja v Jugovzhodni statistični regiji.



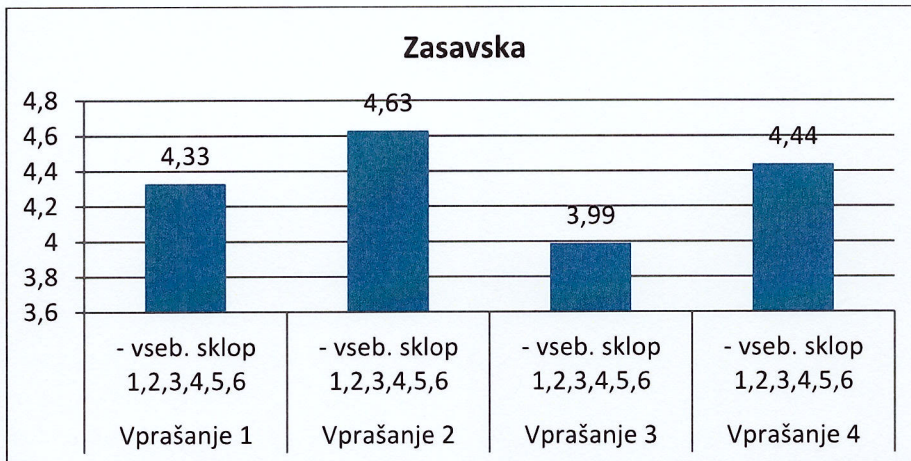
Slika 24: Ocena izobraževanja v Posavski statistični regiji



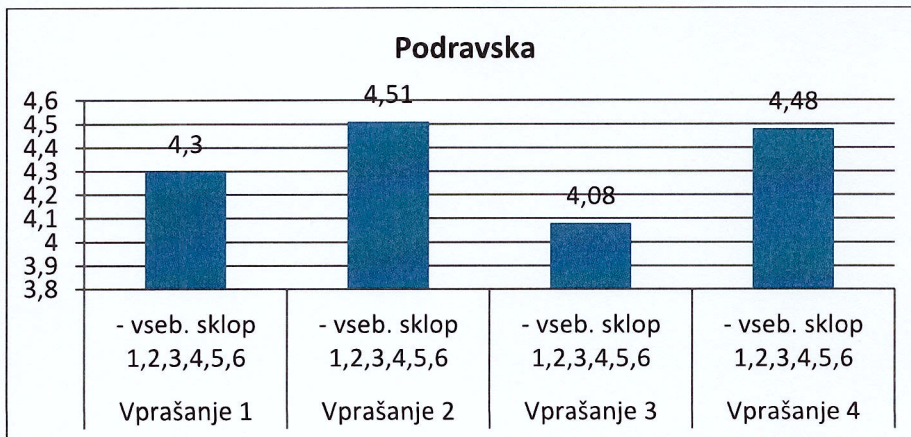
Slika 25: Ocena izobraževanja v Savinjski statistični regiji.



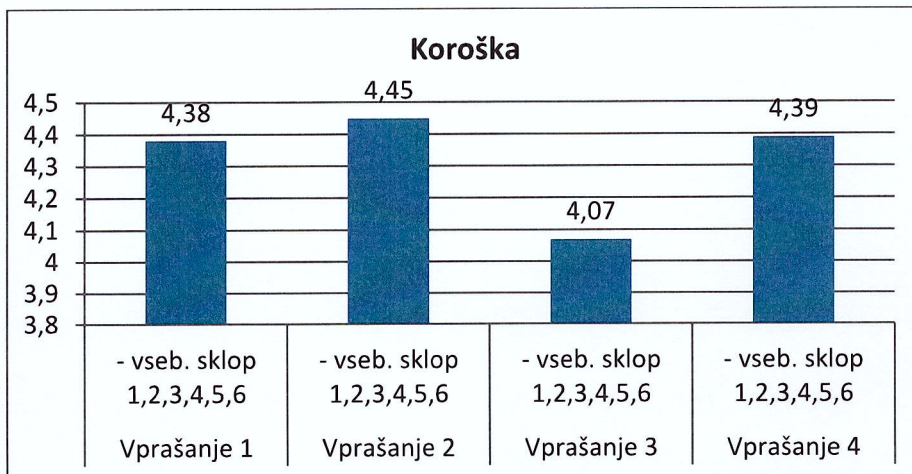
Slika 26: Ocena izobraževanja v Zasavski statistični regiji.



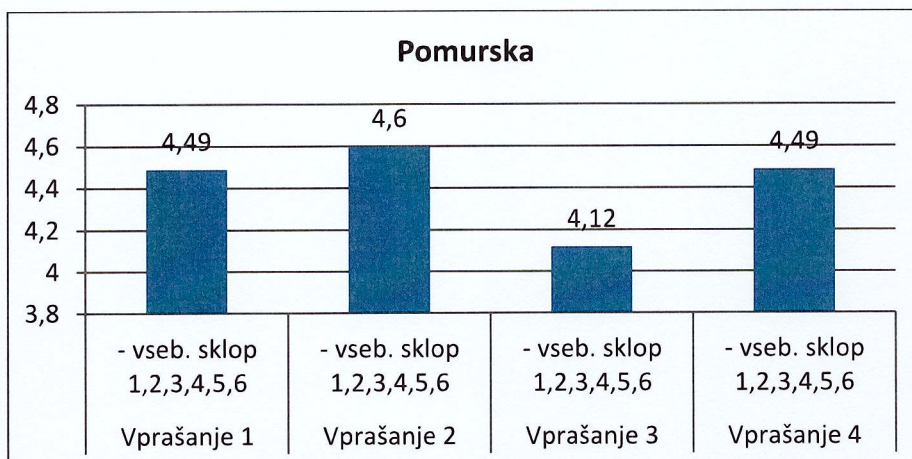
Slika 27: Ocena izobraževanja v Podravski statistični regiji.



Slika 28: Ocena izobraževanja v Koroški statistični regiji.



Slika 29: Ocena izobraževanja v Pomurski statistični regiji.



Pripombe, mnenja in predlogi udeležencev izobraževanja

Med pripombami udeležencev izobraževanja je želja po praktičnem izobraževanju na terenu in pogostejšemu izobraževanju. Izobraževanje je bilo koristno, želijo si takšnega sodelovanja tudi v bodoče.

Zaključek

Izobraževanja s področja zdravstvenega varstva čebel v okviru uredbe je bilo dostopno vsem čebelarjem v Republiki Sloveniji, udeležila se ga je lahko tudi širša javnost. Udeležba je bila zelo dobra, izobraževanja se je udeležilo okrog 30% aktivnih čebelarjev. Udeleženci so bili z izobraževanjem zelo zadovoljni. Za izvajalce izobraževanja dostopnost do veterinarskega izobraževanja brez omejitve lahko predstavlja organizacijski problem, zato je treba razmisliti o spremembah na tem področju.

Priloge:

Priloga 1: Soglasje naročnika za zamenjavo članic izvajalske skupine na področju izobraževanja o zdravstvenem varstvu čebel, št. soglasja 430-142/2016/30 z dne 18.09.2017 in soglasje, elektronsko sporočilo z dne 06.02.2018.

Priloga 2: Soglasje naročnika za uporabo gradiva iz zaloge 2017 za udeležence izobraževanja, gradivo za udeležence izobraževanja, elektronsko sporočilo z dne 10.10.2017. Priloga poročila je tudi natisnjeno gradivo za udeležence izobraževanja z naslovom »Zdravstveno varstvo čebel s poudarkom na obvladovanju varoze« in priloga k temu gradivu »Pričakovana zdravila za zdravljenje varoze čebel v Republiki Sloveniji v letu 2018, Alenka Jurić, UL VF Nacionalni veterinarski inštitut«.

Priloga 3: Urniki in spremembe urnikov s programom izobraževanja ter vabila na izobraževanje z dne: 15.09.2017, 16.10.2017, 08.11.2017, 17.11.2017, 14.12.2017, 09.01.2018, 17.01.2018, 12.02.2018, 15.02.2018, 19.02.2018, 27.02.2018, 01.03.2018, 16.03.2018, 19.03.2018, 20.04.2018, 23.04.2018 in 15.05.2018.

Priloga 4: Priloga 4: Seznami udeležencev izobraževanja s področja zdravstvenega varstva čebel v programskem letu 2018 – originali seznamov udeležencev za 114 vsebinskih sklopov izobraževanja, prejetih od veterinarjev, izvajalcev izobraževanja.

Priloga 5: Evalvacijski vprašalniki, ocena udeležencev izobraževanja s področja zdravstvenega varstva čebel v programskem letu 2018 – originali 3.757 evalvacijskih vprašalnikov, zbranih od 9 veterinarjev, izvajalcev izobraževanja.


Priloga 6: Odgovor naročnika glede upravičenosti do brezplačnega potrdila in spričevala o udeležbi na izobraževanju (elektronsko sporočilo naročnika z dne 21.03.2018).

Podatke za pripravo poročila o izvedbi izobraževanja na področju zdravstvenega varstva čebel smo prispevali veterinarji, izvajalci izobraževanja: mag. Mira Jenko Rogelj, dr. vet. med., mag. Ivo Planinc, dr. vet. med., mag. Vida Lešnik, dr. vet. med., Anita Vraničar Novak, dr. vet. med., Suzana Skerbiš, dr. vet. med., Mateja Ratiznojnik, dr. vet. med., Lucija Žvokelj, dr. vet. med., Jerica Vreček Šulgaj, dr. vet. med. in Alenka Jurić, dr. vet. med.

Vsem sodelujočim pri izvedbi izobraževanja se zahvaljujemo za sodelovanje.

Pripravila:

Alenka Jurić, dr. vet. med.



predstojnik VF Nacionalni veterinarski inštitut:

Zn. svetnik dr. Matjaž Ocepek, dr. vet. med.

